

股票代號  
5263



智歲資訊科技股份有限公司  
Brogent Technologies Inc.

# 106年度 年報

刊印日期：107年04月02日

公開資訊觀測站網址：<http://mops.twse.com.tw>

一・本公司發言人姓名、職稱、聯絡電話及電子郵件信箱

發言人姓名：歐陽志宏

職稱：總經理

電話：(07)537-2869

電子郵件信箱：stock@brogent.com

代理發言人：林穗娟

職稱：財務長

電話：(07)537-2869

電子郵件信箱：stock@brogent.com

二・公司地址及電話

公司：80661 高雄市前鎮區復興四路9號

電話：：(07)537-2869

三・股票過戶機構之名稱、地址、網址及電話

股票過戶機構：台新國際商業銀行股務代理部

地址：10489 台北市中山區建國北路一段96號地下1樓

網址：[www.taishinbank.com.tw](http://www.taishinbank.com.tw)

電話：(02)2504-8125

四・最近年度財務報告簽證會計師姓名、事務所名稱、地址、網址及電話

簽證會計師：羅裕傑會計師

劉慧萍會計師

事務所名稱：正大聯合會計師事務所

地址：高雄市中區中山二路91號13樓之2、之3

網址：[www.grantthornton.tw](http://www.grantthornton.tw)

電話：(07)537-2589

五・海外有價證券掛牌買賣之交易場所名稱及查詢該海外有價證券資訊之方式：無

六・公司網址：[www.brogent.com](http://www.brogent.com)

# 目 錄

	<u>頁次</u>
壹、致股東報告書 .....	1
貳、公司簡介 .....	4
一、設立日期 .....	4
二、公司沿革 .....	4
參、公司治理報告 .....	7
一、組織系統 .....	7
二、董事、監察人、總經理、副總經理、協理、各部門及分支機構主管資料 .....	9
三、最近年度支付董事、監察人、總經理及副總經理之酬金 .....	14
四、公司治理運作情形 .....	18
五、會計師公費資訊 .....	36
六、更換會計師資訊 .....	37
七、公司之董事長、總經理、負責財務或會計事務之經理人，最近一年內曾任職於簽證會計師所屬事務所或其關係企業情形 .....	37
八、最近年度及截至年報刊印日止，董事、監察人、經理人及持股比例超過百分之十之股東股權轉轉及股權質押變動情形 .....	38
九、持股比例占前十名之股東，其相互間為關係人或為配偶、二親等以內之親屬關係之資訊 .....	39
十、公司、公司之董事、監察人、經理人及公司直接或間接控制之事業對同一轉投資事業之持股數，並合併計算綜合持股比例 .....	40
肆、募資情形 .....	41
一、公司資本及股本 .....	41
二、公司債(含海外公司債)辦理情形 .....	47
三、特別股辦理情形 .....	47
四、參與發行海外存託憑證辦理情形 .....	47
五、員工認股權憑證辦理情形 .....	47
六、限制員工權利新股辦理情形 .....	47
七、併購辦理情形 .....	47
八、受讓他公司股份發行新股辦理情形 .....	47
九、資金運用計劃執行情形 .....	48
伍、營運概況 .....	49
一、業務內容 .....	49
二、市場及產銷概況 .....	60

三、近二年度及截至年報刊印日止從業員工資料 .....	72
四、環保支出資訊 .....	73
五、勞資關係 .....	74
六、重要契約 .....	77
<b>陸、財務概況</b> .....	<b>78</b>
一、最近五年度簡明資產負債表及損益表 .....	78
二、財務分析 .....	83
三、監察人審查報告書 .....	87
四、財務報表暨會計師查核報告書 .....	87
五、最近年度經會計師查核簽證公司個體財務報告 .....	87
六、公司及其關係企業最近二年度及截至公開說明書刊印日止，如有發生財務週轉困難情事，應列明其對公司財務狀況之影響 .....	87
<b>柒、財務狀況及經營績效之檢討分析應記載事項</b> .....	<b>88</b>
一、財務狀況 .....	88
二、財務績效 .....	89
三、現金流量 .....	90
四、最近年度重大資本支出對財務業務之影響 .....	91
五、最近年度轉投資政策、其獲利或虧損之主要原因、改善計畫及未來一年投資計畫 .....	91
六、風險事項應分析評估最近年度及截至年報刊印日止之下列事項 .....	92
七、其他重要事項 .....	96
<b>捌、特別記載事項</b> .....	<b>97</b>
一、關係企業相關資料 .....	97
二、最近年度及截至年報刊印日止，私募有價證券辦理情形 .....	101
三、最近年度及截至年報刊印日止子公司持有或處分本公司股票情形 .....	103
四、其他必要補充說明事項 .....	103
<b>玖、股東權益或證券價格有重大影響之事項</b> .....	<b>104</b>
<b>附件</b>	
附件 1：內部控制聲明書 .....	105
附件 2：監察人審核報告書 .....	106
附件 3：財務報表暨會計師查核報告書 .....	107

# 壹、致股東報告書

各位股東女士、先生大家好：

感謝各位股東長期對智歲的支持，百忙中仍蒞臨本公司 107 年度股東常會。

本公司民國 106 年度合併營收為新台幣 15.14 億元，營業毛利為 7.25 億元，營業利益為 3.4 億元，稅後淨利為 2.71 億元，每股盈餘達新台幣 6 元。去年的設備銷售金額超越前年，再度創下歷年新高；106 年新簽合約金額較前一年度成長約 8.5%，除設備銷售合約外，影片製作及設備維護保養合約亦有相當亮眼的進展。

去年智歲在歐洲有三個飛行劇院據點陸續開幕，包括德國、西班牙及荷蘭；其中，德國的 Europa Park 在半年就創下 200 萬人的客流量，其飛行劇院“Voletarium”更一舉獲得 2017 年歐洲最佳設備獎，奠定智歲產品在高階主題樂園市場的領導地位。亞洲方面，我們看好中國未來主題樂園將會朝高值化方向走，智歲在去年也和中國優質的集團客戶簽訂了多筆設備銷售合約。今年開始，本公司獲利成長將有中低階市場加入，雖然高階市場仍會持續穩定成長，但中低階市場成長幅度將更為顯著；由於中低階市場的設備維護週期較短，我們預期設備維護之收入也將成為一股不可忽視的成長動能。在本公司持續擴大營運規模及多角化經營的發展策略下，預計在不久的將來，營運將三箭齊發，包括高階市場、中低階市場、以及影片與設備維護等營運面收入將同時發力。

本公司為維持核心競爭力，多年來持續致力於前瞻性技術與創新應用的研發，去年在美國的遊樂設備展發表結合擴增實境（AR）、虛擬實境（VR）技術的體感新產品「Q-Ride」，使用 VR 頭戴式顯示器，是將大型主題樂園的體驗，拓展到未被開發、未被滿足的市場，目前市場反應相當熱烈，我們有信心可爭取更多的訂單。

隨著智歲持續跨出海外、營運穩定成長，我們也開始建立台灣主題樂園的產業鏈，去年十一月我們在高雄總部舉辦了「i-Ride 體驗中心」開幕典禮，營運至今深獲好評。「i-Ride 體驗中心」由子公司智歲全球負責前端營運規劃，母公司智歲資訊作為後盾，負責軟硬體整合。我們期待能藉由「前店後廠」的經營模式，把各個優秀的供應商組合起來，向全球展示台灣精實的工藝製造能力。展望未來，本公司經營團隊暨全體同仁將秉持初心持續不懈達成各項營運目標，以回饋各位股東長期以來的支持與鼓勵！

謹祝全體股東

身體健康，萬事如意！

董事長 黃仲銘



# 壹、致股東報告書

## 一、106 年度營業結果

### (一)106 年度營業計畫實施成果

單位：新台幣仟元

項 目 \ 年 度	105 年 度	106 年 度	增(減)金額	增(減)%
營業收入	881,670	1,514,469	632,799	71.77
營業毛利	444,937	725,335	280,398	63.02
營業費用	336,429	384,601	48,172	14.32
營業利益	108,508	340,734	232,226	214.02
稅前淨利	129,584	327,563	197,979	152.78
本期淨利(淨損)	106,112	271,181	165,069	155.56

### (二)106 年度預算執行情形

依據公開發行公司公開財務預測資訊處理準則規範，本公司 106 年度無須編製財務預測，故此部分無須揭露。

### (三)財務收支及獲利能力分析

單位：新台幣 元 %

分析項目	年 度	105 年 度	106 年 度
財務結構(%)	負債佔資產比率	19.56	19.26
	長期資金佔固定資產比率	370.76	332.31
償債能力(%)	流動比率	728.64	703.72
	速動比率	537.88	451.84
	利息保障倍數	2615.71	5351.09
獲利能力(%)	資產報酬率(%)	3.45	8.17
	權益報酬率(%)	4.08	9.95
	稅前純益占實收資本額比率(%)	29.00	73.32
	純益率(%)	12.04	17.91
	每股盈餘(元)	2.30	6.0

### (四)研究發展狀況

為持續提高本公司之競爭力，本公司對於研發之投入向來不遺餘力，105 年度及 106 年投入研發費用分別為 95,569 仟元及 129,949 仟元，佔營業收入淨額分別為 10.84% 及 8.58%。106 年度研發金額往上提升係因新研發專案之啟動所致。

### (五)受到外部競爭環境、法規環境及總體經營環境之影響

本公司營運皆以國內外相關法規為依據，且公司內部從業人員亦定期接受相關課程培訓，故法規環境之變動將不至於對本公司業務發展產生重大影響。在外部競爭環境及總體經營環境部分，因本公司於 106 年度海外市場拓展順利，業務發展仍將持續市場國際化之趨勢，透過客戶優質化、產品獲肯定售價提昇、產品複合行銷模式，輔以技術成熟及生產規模化，期能精確掌握全球市場脈動拓展全球市場行銷版圖。

## 二、107 年度營業計畫概要

### (一)107 年度營運方針及重要產銷政策

- 1、持續優化體感模擬遊樂設備品質，擴大產品種類。
- 2、積極拓展國際市場，提高品牌全球知名度。
- 3、深化數位內容設計製作，提昇產品附加價值。
- 4、產學攜手合作，積極培育數位內容相關之高素質人力。

### (二)預期銷售數量及其依據

本公司營業收入主要為體感模擬遊樂設備銷售，依據公開發行公司公開財務預測資訊處理準則規範，本公司 107 年度無須編製財務預測，故此部分無須揭露。

## 三、未來公司發展策略

- (一) 產品多元化
- (二) 市場國際化
- (三) 營收模式多樣化
- (四) 策略合作夥伴資源整合

## 貳、公司簡介

### 貳、公司簡介

#### 一、設立日期

民國 90 年 10 月 30 日。

#### 二、公司沿革

本公司最近年度及截至年報刊印日止公司沿革如下：

100 年 04 月	本公司承包之九族文化村星際館動感劇院開幕。
100 年 06 月	員工認股權轉換普通股壹佰柒拾肆萬肆仟股，增資後實收資本額為新台幣貳億壹仟參佰伍拾陸萬元整。
100 年 09 月	現金增資新台幣壹仟貳佰柒拾萬元，增資後實收資本額為新台幣貳億貳仟陸佰貳拾陸萬元整。
100 年 10 月	股票核准公開發行。
100 年 12 月	股票登錄興櫃買賣。
101 年 06 月	本公司於高雄軟體科學園區動土興建研發測試中心。
101 年 09 月	財團法人中華民國證券櫃檯中心董事會通過申請上櫃案。
101 年 11 月	辦理上櫃前公開承銷現金增資貳仟捌佰貳拾玖萬，增資後實收資本額為新台幣貳億伍仟肆佰伍拾伍萬元整。
101 年 12 月	股票上櫃掛牌。
102 年 01 月	營運總部及研發測試中心落成。
102 年 02 月	動感飛行影院(i-Ride)通過中國 A 級大型遊樂設備形式驗證，取得商用營運執照
102 年 04 月	中國杭州動漫主題的購物中心承做之動感飛行影院(i-Ride)開幕
102 年 07 月	Fly Over Canada(飛越加拿大)，新一代動感飛行影院(i-Ride)於溫哥華成功開幕
102 年 10 月	國立故宮博物院第一屆新媒體創意競賽，3D 載梅圖獲新媒體互動藝術類社會組優選
102 年 10 月	與日本最大出版商講談社(KODANSHA)簽署合作備忘錄
102 年 10 月	盈餘轉增資新台幣壹仟貳佰柒拾貳萬柒仟伍佰元，增資後實收資本額為新台幣貳億陸仟柒佰貳拾柒萬柒仟伍佰元整。
103 年 02 月	可轉換公司債轉換普通股新台幣柒佰肆拾貳萬貳仟柒佰柒拾元，增資後實收資本額為新台幣貳億柒仟肆佰柒拾萬貳佰柒拾元整。
103 年 03 月	第一季營收達 3.12 億，稅後淨利達 1 億，雙雙創下歷史新高。



## 貳、公司簡介

103 年 04 月	明星產品動感飛行劇院獲得 2014 年時尚、生活和文化創意產品類台灣精品獎。
103 年 05 月	可轉換公司債轉換普通股新台幣壹仟伍佰肆拾參萬參仟玖佰玖拾元，增資後實收資本額為新台幣貳億玖仟壹拾參萬肆仟貳佰陸拾元整。
103 年 06 月	第二期研發測試中心動土典禮。
103 年 07 月	動感飛行影院“飛越富士山”正式在日本富士集樂園開幕。
103 年 07 月	可轉換公司債轉換普通股新台幣壹仟捌佰柒拾伍萬參仟肆佰肆拾元，增資後實收資本額為新台幣參億捌佰捌拾捌萬柒仟柒佰元整。
103 年 09 月	資本公積轉增資新台幣貳仟柒佰肆拾柒萬貳拾元，增資後實收資本額為新台幣參億參仟陸佰參拾伍萬柒仟柒佰貳拾元整。
103 年 10 月	與日本出版商株式會社講談社簽署「進擊的巨人」IP 使用授權合約。
103 年 11 月	可轉換公司債轉換普通股新台幣肆拾肆萬貳仟柒拾元，增資後實收資本額為新台幣參億參仟陸佰柒拾玖萬玖仟柒佰玖拾元整。
104 年 01 月	現金增資新台幣陸仟萬元，增資後實收資本額為新台幣參億玖仟陸佰柒拾玖萬玖仟柒佰柒拾元整。
104 年 01 月	與日本最大出版商講談社(Kodansha)再次共同簽署合作備忘錄(MOU)並籌備設立週邊商品行銷公司。
104 年 03 月	榮獲經濟部工業局「中堅企業發展推動小組」第 3 屆「台灣卓越中堅企業獎」之中堅潛力企業得獎廠商。
104 年 06 月	現金增資新台幣壹仟參拾萬元整，增資後實收資本額為新台幣肆億零柒佰玖萬玖仟柒佰柒拾元整。
104 年 07 月	盈餘轉增資新台幣參仟玖佰陸拾捌萬元，增資後實收資本額為新台幣肆億肆仟陸佰柒拾柒萬玖仟柒佰柒拾元整。
104 年 11 月	獲得經濟部國貿局【補助業界開發國際市場計畫】之補助案
104 年 12 月	進擊的巨人全球首發於中台灣尚順育樂天地正式揭幕
105 年 01 月	智歲二期辦公室正式落成啟用
105 年 03 月	「大型 4D 動感劇院」在荷蘭野生動物園 Zoo Emmem 正式對外營運
105 年 04 月	FlyOver America 在美國明尼蘇達州 Mall of America 正式營運
105 年 05 月	智歲資訊科技-國立中山大學聯合研究發展中心正式成立

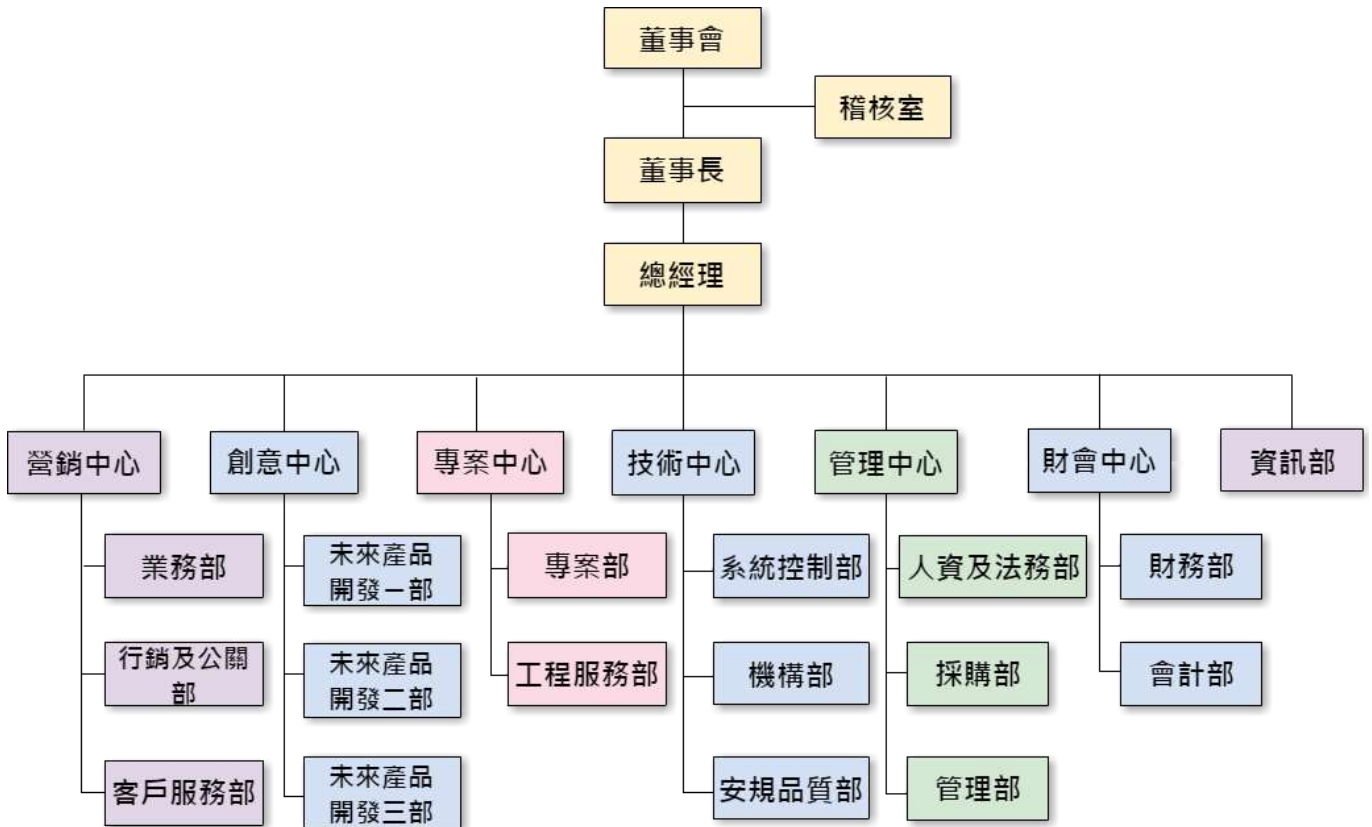
## 貳、公司簡介

105年07月	智崴資訊科技-南臺科技大學體感內容智製中心正式成立
105年09月	澳洲布里斯本市市長闊克率團來訪智崴，體驗飛行劇院 i-Ride
105年12月	智崴資訊榮獲經濟部加工出口區卓越貢獻企業之表彰
106年03月	行政院唐鳳政務委員參訪智崴資訊體驗飛行劇院
106年03月	智崴與澳洲知名製片公司 Cutting Edge 啟動「飛越澳洲」影片拍攝
106年04月	智崴飛行劇院在西班牙知名主題樂園正式開幕
106年06月	德國 Voletarium 飛越歐洲正式在 Europa Park 開幕
106年09月	智崴飛行劇院榮獲 2017 年 European Star Awards 歐洲地區主題樂園最佳新設備獎
106年10月	荷蘭 This Is Holland 飛行劇院正式在阿姆斯特丹開幕
106年11月	智崴 i-Ride 體驗中心正式在高雄軟體園區內開幕
106年11月	智崴 VR 新產品 Q-Ride 在美國奧蘭多 IAAPA 展亮相
106年12月	日本電通注資智崴子公司 Brogent Japan Entertainment
106年12月	陳副總統健仁先生蒞臨智崴體驗中心

## 參、公司治理報告

### 一、組織系統

#### (一)組織結構



#### (二) 各主要部門所營業務

主要部門	主要職掌
董事長室	◆ 督導內稽內控執行。
稽核室	◆ 檢查及評估內部控制制度是否健全，並提供分析、評估等建議。 ◆ 內稽內控制度規劃、執行與改進，務求各項作業符合法令及公司內部規章，協助提高經營績效。
總經理室	◆ 規劃中、長期經營策略，開發新事業發展方向與市場布局 ◆ 各項轉投資事業之營運績效控管與效益評估

## 參、公司治理報告

營銷中心	<ul style="list-style-type: none"> <li>◆ 規劃業務目標及策略，業務開發，並達成業績目標。</li> <li>◆ 市場行銷規劃、國內外之展會參展及洽商。</li> <li>◆ 客戶接待、產品簡報、提案、報價、議價、收款、催款等業務工作，以及客戶履約狀態的掌握及協商。</li> <li>◆ 產品售後維保業務執行與協調。</li> </ul>
創意中心	<ul style="list-style-type: none"> <li>◆ 新式創意技術研發</li> <li>◆ 遊戲產品開發、動畫產品開發</li> </ul>
專案中心	<ul style="list-style-type: none"> <li>◆ 工程專案執行管理督導。</li> <li>◆ 產品、設備製作品質監督管控。</li> </ul>
技術中心	<ul style="list-style-type: none"> <li>◆ 中控系統規劃與設計、設計開發硬體結構、機電控制系統設計。</li> <li>◆ 認證安全規範及產品技術操作維護手冊撰寫</li> </ul>
財會中心	<ul style="list-style-type: none"> <li>◆ 公司整體財務及會計規劃，資金運用調度及風險管理。</li> <li>◆ 帳務及稅務作業處理、年度報表與年度預算編列執行。</li> </ul>
管理中心	<ul style="list-style-type: none"> <li>◆ 組織及人力規劃，各項人力資源管理制度規劃與執行，招募、任用、人才培育及薪資管理。</li> <li>◆ 中英合約撰寫與審閱，提出談判策略及法律風險分析，處理法律糾紛及討論風險預防策略。</li> <li>◆ 公司產品專利及商標之建立、維護與風險評估。</li> <li>◆ 總務行政業務、採購發包管理及物料管理。</li> </ul>
資訊部	<ul style="list-style-type: none"> <li>◆ 資訊系統整體規劃、系統安全規劃與執行。</li> <li>◆ 流程設計、程式編寫及軟硬體資源管理</li> </ul>

## 參、公司治理報告

### 二、董事、監察人、總經理、副總經理、協理、各部門及分支機構主管資料

#### (一)董事及監察人資料

##### 1、董事及監察人資料

107年03月31日;單位:股,%

職稱	國籍或註冊地	姓名	性別	選(就)任日期	任期	初次選任日期	選任時持有股數		現行持有股數		配偶、未成年子女現在持有股份		利用他人名義持有股數		主要經(學)歷	目前兼任本公司及其他公司之職務	具配偶或二親等以內關係之其他主管、董事或監察人		
							股數	持 股 比 率	股數	持 股 比 率	股數	持 股 比 率	股數	持 股 比 率			股數	持 股 比 率	職稱
董事長	中華民國	黃仲銘	男	106.05.31	3年	100.10.05	2,381,654	5.33%	2,381,654	5.33%	269,784	0.60%	—	—	1.美國密蘇里大學工程管理博士 2.長榮大學經營管理研究所長、科技工程管理學系系主任、國際企業學系系主任 3.台灣省自來水公司監察人	1.富佻投資(股)公司董事長 2.長榮大學科技工程與管理學系教授	無	無	無
董事	中華民國	歐陽志宏	男	106.05.31	3年	100.10.05	2,822,581	6.32%	2,822,581	6.32%	80,308	0.18%	—	—	1.國立中山大學電機系 2.宏基科技(股)公司研發工程師 3.愛威斯特(股)公司專案經理 4.微妙軟體(股)公司總經理	1.本公司總經理 2.富戊投資(股)公司董事長 3.智歲全球(股)公司董事長 4.智緯科技(股)公司董事長	無	無	無
董事	中華民國	黃金火	男	106.05.31	3年	100.10.05	912,256	2.04%	912,256	2.04%	200,771	0.45%	—	—	1.彰化高工畢 2.三富工業社負責人 3.中盈金屬工業(股)公司負責人	1.富盈金屬製品有限公司董事長 2.富環投資(股)公司董事長	無	無	無
董事	中華民國	長春投資股份有限公司	—	106.05.31	3年	105.05.31	1,706,565	3.82%	1,706,565	3.82%	—	—	—	—	1.台灣大學商學研究所碩士 2.鎂陞科技股份有限公司董事 3.大潤發流通事業股份有限公司監察人 4.睿能創意股份有限公司監察人	1.潤泰集團投資管理處副總經理 2.潤泰集團總裁特別助理	無	無	無
		代表人陳志全	男				24,144	0.05%	24,144	0.05%	—	—	—	—					

## 參、公司治理報告

職稱	國籍或註冊地	姓名	性別	選(就)任日期	任期	初次選任日期	選任時持有股數		現行持有股數		配偶、未成年子女現在持有股份		利用他人名義持有股數		主要經(學)歷	目前兼任本公司及其他公司之職務	具配偶或二親等以內關係之其他主管、董事或監察人		
							股數	持 股 比 率	股數	持 股 比 率	股數	持 股 比 率	股數	持 股 比 率			職稱	姓名	關係
董事	中華民國	鄭駿豪	男	106.05.31	3年	105.05.31	125,781	0.28%	125,781	0.28%	—	—	—	—	1.日本明治大學商學博士 2.台灣省自來水公司監察人 3.義守大學財務金融系專任副教授 4.高雄餐旅大學餐旅管理研究所副教授	高雄餐旅管理研究所教授	無	無	無
獨立董事	中華民國	莊景文	男	106.05.31	3年	100.11.23	—	—	—	—	2,291	0.01%	—	—	1.國立中山大學電機所控制組博士 2.義守大學電機工程學系教授 3.義守大學電機資訊學院院長	—	無	無	無
獨立董事	中華民國	鄭舜仁	男	106.05.31	3年	102.06.19	—	—	—	—	—	—	—	—	1.Manuel L.Q University 商學博士 2.中華大學科技管理研究所博士 3.New York St. John University 商學碩士 4.南仁湖育樂股份有限公司獨立董事	1.高雄市市政顧問 2.高雄科技大學副校長 3.大毅高精密影像股份有限公司獨立董事 4.南仁湖育樂股份有限公司獨立董事	無	無	無
監察人	中華民國	黃詠良	男	106.05.31	3年	103.06.11	1,050,466	2.35%	1,050,466	2.35%	0	0.00%	0	0.00%	1.美國國際亞太大學企管碩士 2.大葉大學碩士學分班進修 3.媒體廣告代理商	永悅廣告公司負責人	無	無	無
監察人	中華民國	黃一祥	男	106.05.31	3年	16.05.31	—	—	—	—	—	—	—	—	1.國立中央大學財務管理博士 2.國立高雄大學金融管理系教授 3.國立高雄大學推廣教育中心主任	國立高雄大學金融管理系教授	無	無	無
監察人	中華民國	林根煌	男	106.05.31	3年	16.05.31	0	0.00%	0	0.00%	4,000	0.01%	0	0.00%	1.伊利諾大學香檳校區電機工程學系碩士 2.台灣大學電機研究所碩士	國立中山大學電機系教授 國電腦工程學系博士 機電工業區促進產業發展研究中心主任	無	無	無

## 參、公司治理報告

### 2、法人股東之主要股東

107年03月31日

法人股東名稱	法人股東之主要股東
長春投資股份有限公司	匯弘投資(48.00%)、潤華染織廠(33.00%)、潤泰興(19%)

### 3、表一主要股東為法人者其主要股東

107年03月31日

法人名稱	法人之主要股東
匯弘投資股份有限公司	潤華染織廠(63.53%)、潤泰興(19.93%)、宜泰投資(16.54%)
潤華染織廠股份有限公司	潤泰興 (19.55%)、任盈實業(19.14%)、長春投資(18.44%)、匯弘投資(17.96%)、尹衍樑(13.7%)、王綺帆(6.55%)、財團法人紀念尹珣若先生教育基金會(4.4%)、尹崇恩(0.26%)
潤泰興股份有限公司	尹衍樑(99.997%)、王綺帆(0.003%)

## 參、公司治理報告

### 2、董事及監察人資料所具專業知識及獨立性之情形

姓名	條件	是否具有五年以上工作經驗 及下列專業資格			符合獨立性情形(註 1)										兼任 其他 發行 公司 董事 數	其 開 公 立 家	
		商務、法務、財 務、會計或公司業 務所須相關科系 之公私立大專院 校講師以上	法官、檢察官、律師、 會計師或其他與公司 業務所需之國家考試 及格領有證書之專門 職業及技術人員	商務、法務、 財務、會計或 公司業務所須 之工作經驗	1	2	3	4	5	6	7	8	9	10			
黃仲銘	✓		✓	✓	✓	✓	-	✓	-	✓	✓	✓	✓	✓	✓	無	
歐陽志宏			✓		-	-	-	✓	-	✓	✓	✓	✓	✓	✓	無	
黃金火			✓		✓	✓	-	✓	✓	✓	✓	✓	✓	✓	✓	無	
長春投資(股)公司 代表人：陳志全			✓		✓	✓	-	✓	✓	✓	✓	✓	✓	✓	-	無	
鄭駿豪	✓		✓		✓	-	✓	✓	✓	✓	✓	✓	✓	✓	✓	無	
莊景文	✓		✓		✓	✓	✓	✓	✓	✓	✓	✓	✓	✓	✓	無	
鄭舜仁	✓		✓		✓	✓	✓	✓	✓	✓	✓	✓	✓	✓	✓	2	
黃詠良			✓		✓	✓	-	✓	✓	✓	✓	✓	✓	✓	✓	無	
黃一祥	✓		✓		✓	✓	✓	✓	✓	✓	✓	✓	✓	✓	✓	無	
林根煌	✓		✓		✓	✓	✓	✓	✓	✓	✓	✓	✓	✓	✓	無	

註 1：各董事、監察人於選任前二年及任職期間符合下述各條件者，請於各條件代號下方空格中打“✓”。

- (1) 非為公司或其關係企業之受僱人。
- (2) 非公司關係企業之董事、監察人(但如為公司或其母公司、公司直接及間接持有表決權之股份超過百分之五十之子公司之獨立董事者，不在此限)。
- (3) 非本人及其配偶、未成年子女或以他人名義持有公司已發行股份總額百分之一以上或持股前十名之自然人股東。
- (4) 非前三款所列人員之配偶、二親等以內親屬或三親等以內直系血親親屬。
- (5) 非直接持有公司已發行股份總額百分之五以上法人股東之董事、監察人或受僱人，或持股前五名法人股東之董事、監察人或受僱人。
- (6) 非與公司有財務或業務往來之特定公司或機構之董事(理事)、監察人(監事)、經理人或持股百分之五以上股東。
- (7) 非為公司或關係企業提供商務、法務、財務、會計等服務或諮詢之專業人士、獨資、合夥、公司或機構之企業主、合夥人、董事(理事)、監察人(監事)、經理人及其配偶。但依股票上市或於證券商營業處所買賣公司薪資報酬委員會設置及行使職權辦法第七條履行職權之薪資報酬委員會成員，不在此限。
- (8) 未與其他董事間具有配偶或二親等以內之親屬關係。
- (9) 未有公司法第 30 條各款情事之一。
- (10) 未有公司法第 27 條規定以政府、法人或其代表人當選。



## 參、公司治理報告

### (二) 總經理、副總經理、協理、各部門及分支機構主管資料

107年03月31日;單位:股:%

職稱	國籍	姓名	性別	(選)就任日期	持有股份		配偶、未成年子女持有股份		利用他人名義持有股份		主要經(學)歷	目前兼任其他公司之職務	具配偶或二親等以內關係之經理人		
					股數	持股比率	股數	持股比率	股數	持股比率			職稱	姓名	關係
總經理	中華民國	歐陽志宏	男	90.10	2,822,581	6.32%	80,308	0.18%	-	-	中山大學電機系 宏碁科技股份有限公司研發工程師 愛威斯特股份有限公司專案經理 微妙軟體(股)公司總經理	1.本公司總經理 2.富茂投資(股)公司董事長 3.智崙全球(股)公司董事長 4.智緯科技(股)公司董事長	-	-	-
財務長	中華民國	林穗娟	女	102.01	170,462	0.38%	22,585	0.05%	-	-	中山大學財務管理研究所碩士 家樂福高雄愛河店會計部 敦煌廣告事業(股)公司企劃 尖美建設開發(股)公司財務室 智崙資訊科技(股)公司財務部經理	智崙全球股份有限公司監察人	-	-	-
技術中心處長	中華民國	賴登鴻	男	99.11	25,442	0.06	-	-	-	-	中興大學資訊科學研究所碩士 美新科技(股)公司技術長 亮銓(股)公司總經理	智緯科技股份有限公司董事	-	-	-
總工程師(兼任專案中心處長)	中華民國	黃翊中	男	104.08	19,313	0.04	-	-	-	-	中山大學光電工程研究所博士 長谷建設(股)公司工程師 光速國際科技經理 中山大學光電所博士後研究	通順科技有限公司董事長	-	-	-
稽核室資深經理	中華民國	李惠萍	女	97.03	30,077	0.07	3,000	0.01	-	-	中山大學財務管理研究所碩士 台虹科技(股)公司會計部 安永聯合會計師事務所審計人員	無	-	-	-

# 參、公司治理報告

## 三、最近年度支付董事、監察人、總經理及副總經理之酬金

### 1、最近年度(106年)支付董事(含獨立董事)之酬金

單位：新台幣仟元

職稱	姓名	董事酬金								A、B、C及D 等四項總額占 稅後純益之比 例		兼任員工領取相關酬金										A、B、C、D、 E、F及G等七 項總額占稅後 純益之比例		有無 領取 來自 子公 司以 外轉 投資 業 酬金				
		報酬(A)		退職退休金 (B)		董事酬勞(C)		業務執行費 用(D)		薪資、獎金及 特支費等(E)	退職退休 金(F)	員工酬勞(G)				員工認股權 憑證得認購 股數(H)		取得限制員 工權利新股 數額		本公司	財務報 告內所 有公司	本公司	財務報 告內所 有公司		本公司	財務報 告內所 有公司		
		本公司	財務報 告內所 有公司	本公司	財務報 告內所 有公司	本公司	財務報 告內所 有公司	本公司	財務報 告內所 有公司			本公司	財務報 告內所 有公司	本公司	財務報 告內所 有公司	現金 金額	股票 金額	現金 金額	股票 金額								本公司	財務報 告內所 有公司
董事長	黃仲銘	3,071	3,071	-	-	985	985	60	60	1.55	1.52	-	-	-	-	-	-	-	-	-	-	-	-	-	-	1.55	1.52	無
董事	歐陽志宏	-	1,312	-	-	985	985	60	60	0.39	0.87	3,071	3,071	-	-	-	-	-	-	-	-	-	-	-	-	1.55	2.00	無
董事	黃金火	-	-	-	-	985	985	60	60	0.39	0.39	-	-	-	-	-	-	-	-	-	-	-	-	-	0.39	0.39	無	
董事	長春投資 (股)公司 代表人： 陳志全	-	-	-	-	985	985	54	54	0.39	0.38	-	-	-	-	-	-	-	-	-	-	-	-	-	0.39	0.38	無	
董事	鄭駿豪	-	-	-	-	985	985	60	60	0.39	0.39	-	-	-	-	-	-	-	-	-	-	-	-	-	0.39	0.39	無	
獨立 董事	莊景文	210	210	-	-	-	-	42	42	0.09	0.09	-	-	-	-	-	-	-	-	-	-	-	-	-	0.09	0.09	無	
獨立 董事	鄭舜仁	340	340	-	-	-	-	48	48	0.15	0.14	-	-	-	-	-	-	-	-	-	-	-	-	-	0.15	0.14	無	

## 參、公司治理報告

### 酬金級距表

給付本公司各個董事酬金級距	董事姓名			
	前四項酬金總額(A+B+C+D)		前七項酬金總額(A+B+C+D+E+F+G)	
	本公司	財務報告內所有公司I	本公司	財務報告內所有公司J
低於2,000,000元	黃金火、 長春投資(股) 公司代表人 陳志全、 鄭駿豪、 莊景文、 鄭舜仁	黃金火、 長春投資(股) 公司代表人 陳志全、 鄭駿豪、 莊景文、 鄭舜仁	黃金火、 長春投資(股) 公司代表人 陳志全、 鄭駿豪、 莊景文、 鄭舜仁	黃金火、 長春投資(股) 公司代表人 陳志全、 鄭駿豪、 莊景文、 鄭舜仁
2,000,000元(含)~5,000,000元(不含)	黃仲銘、 歐陽志宏	黃仲銘、 歐陽志宏	黃仲銘	黃仲銘
5,000,000元(含)~10,000,000元(不含)			歐陽志宏	歐陽志宏
10,000,000元(含)~15,000,000元(不含)				
5,000,000元(含)~30,000,000元(不含)				
30,000,000元(含)~50,000,000元(不含)				
50,000,000元(含)~100,000,000元(不含)				
100,000,000元以上				
總計	7	7	7	7

\*本表所揭露酬金內容與所得稅法之所得概念不同，故本表目的係作為資訊揭露之用，不作課稅之用。

### 2、最近年度(106)支付監察人之酬金

單位：新台幣仟元

職稱	姓名	監察人酬金						A、B及C等三項總額占稅後純益之比例		有無領取來自子公司以外轉投資事業酬金
		報酬(A)		盈餘分配之酬勞(B)		業務執行費用(C)		本公司	財務報告內所有公司	
		本公司	財務報告內所有公司	本公司	財務報告內所有公司	本公司	財務報告內所有公司			
監察人	黃詠良	—	—	985	985	60	60	0.39	0.39	無
監察人	黃一祥	210	210	—	—	24	24	0.09	0.09	無
監察人	林根煌	210	210	—	—	30	30	0.09	0.09	無

註1：監察人鄭駿豪於105年03月09日辭任監察人一職。

### 酬金級距表

給付本公司各個監察人酬金級距	監察人姓名	
	前三項酬金總額(A+B+C)	
	本公司	財務報告內所有公司D
低於2,000,000元	黃詠良、黃一祥、林根煌	黃詠良、黃一祥、林根煌
2,000,000元(含)~5,000,000元(不含)		
5,000,000元(含)~10,000,000元(不含)		

## 參、公司治理報告

給付本公司各個監察人酬金級距	監察人姓名	
	前三項酬金總額(A+B+C)	
	本公司	財務報告內所有公司D
10,000,000元(含)~15,000,000元(不含)		
5,000,000元(含)~30,000,000元(不含)		
30,000,000元(含)~50,000,000元(不含)		
50,000,000元(含)~100,000,000元(不含)		
100,000,000元以上		
總計	3	3

\*本表所揭露酬金內容與所得稅法之所得概念不同，故本表目的係作為資訊揭露之用，不作課稅之用。

### 3、最近年度(106)支付總經理及副總經理之酬金

單位：新台幣仟元

職稱	姓名	薪資(A)		退職退休金(B)		獎金及特支費等等(C)		員工酬勞金額(D)				A、B、C及D等四項總額占稅後純益之比例(%)		取得員工認股權憑證數額		取得限制員工權利新股數額		有無領取來自子公司以外轉投資業酬金
		本公司	財務報告內所有公司	本公司	財務報告內所有公司	本公司	財務報告內所有公司	本公司		財務報告內所有公司		本公司	財務報告內所有公司	本公司	財務報告內所有公司	本公司	財務報告內所有公司	
								現金金額	股票金額	現金金額	股票金額							
總經理	歐陽志宏	2,371	2,371	-	-	700	700	-	-	-	-	1.16	1.13	-	-	-	-	無

#### 酬金級距表

給付本公司各個總經理及副總經理酬金級距	總經理及副總經理姓名	
	本公司(註7)	財務報告內所有公司(註8)E
低於2,000,000元	-	-
2,000,000元(含)~5,000,000元(不含)	歐陽志宏	歐陽志宏
5,000,000元(含)~10,000,000元(不含)		
10,000,000元(含)~15,000,000元(不含)		
5,000,000元(含)~30,000,000元(不含)		
30,000,000元(含)~50,000,000元(不含)		
50,000,000元(含)~100,000,000元(不含)		
100,000,000元以上		
總計	1	1

\*本表所揭露酬金內容與所得稅法之所得概念不同，故本表目的係作為資訊揭露之用，不作課稅之用。

## 參、公司治理報告

### 4、最近年度(106)分派員工酬勞之經理人姓名及分派情形：

單位：新台幣仟元

	職稱	姓名	股票金額 (仟元)	現金金額	總計	總額占稅後純益之比例(%)
經理人	總經理	歐陽志宏	0	1,718	1,718	1.70
	技術中心處長	賴登鴻				
	總工程師 (兼專案中心處長)	黃翊中				
	財務長	林穗娟				
	稽核室資深經理	李惠萍				

註：截至年報刊印日止，本次員工酬勞分派名單尚未決定，茲暫依去年度實際配發金額比例計算今年擬議分派數。

(四)分別比較說明本公司及合併報表所有公司於最近兩年度支付本公司董事、監察人、總經理及副總經理酬金總額占稅後純益比例之分析並說明付酬金之政策、標準與組合、訂定酬金之程序、與經營績效及未來風險之關聯性：

單位：新台幣仟元

職稱	106 年度		105 年度	
	本公司	財報報告內 所有公司	本公司	財報報告內 所有公司
董事	13,720	17,579	9,668	13,339
監察人				
總經理				

註：本公司並未設置副總經理職位

106 及 105 年度支付總額佔稅後純益(損)比例分別為 6.48% 及 12.57% ，本公司對於上述人員之酬金支付，係依據本公司經營成果，衡量管理績效，並參酌市場一般水準而訂定，其支付亦符合本公司薪資相關管理規定，應足以表彰其所承擔的責任及風險。

## 參、公司治理報告

### 四、公司治理運作情形

#### (一)董事會運作情形

106 年董事會開會 9 次 (A)，董事出席情形如下：

職稱	姓名 (註 1)	實際出(列)席次數(B)	委託出席 次數	實際出(列)席率 (%)【B/A】 (註 2)	備註
董事長	黃仲銘	9	0	100.00	連任 106.05.31
董事	歐陽志宏	9	0	100.00	連任 106.05.31
董事	黃金火	9	0	100.00	連任 106.05.31
董事	長春投資股份有限公司代表人陳志全	9	0	100.00	連任 106.05.31
董事	鄭駿豪	9	0	100.00	連任 106.05.31
獨立董事	黃一祥	4	0	100.00	舊任 106.05.31
獨立董事	莊景文	5		100.00	新任 106.05.31
獨立董事	鄭舜仁	7	0	77.78	連任 106.05.31

其他應記載事項：

- 一、證交法第 14 條之 3 所列事項暨其他經獨立董事反對或保留意見且有紀錄或書面聲明之董事會議決事項，應敘明董事會日期、期別、議案內容、所有獨立董事意見及公司對獨立董事意見之處理：無此情事。
- 二、董事對利害關係議案迴避之執行情形，應敘明董事姓名、議案內容、應利益迴避原因以及參與表決情形：不適用。
- 三、當年度及最近年度加強董事會職能之目標（例如設立審計委員會、提昇資訊透明度等）與執行情形評估。
  - (1)本公司董事會之運作均依照法令、公司章程規定及股東會決議行使職權，所有董事除具備執行職務所必須之專業知識、技能及素養外，均本著忠實誠信原則及注意義務，為所有股東創造最大利益。
  - (2)為建立本公司良好董事會治理制度、健全監督功能及強化管理機能，本公司已依證券交易法第 26 條之 3 訂定董事會議事規範，包含主要之議事內容、作業執行、議事錄應載明事項、公告及其他應遵循事項等，均應依本規範之規定辦理。
  - (3)本公司除定期辦理自行檢查董事會之運作情形，強化董事會職能外，內部稽核人員亦將對董事會之運作情形做成稽核報告，以符主管機關之規定。
  - (4)成立薪酬委員會，以協助董事會執行其職責。

註 1：董事、監察人屬法人者，應揭露法人股東名稱及其代表人姓名。

註 2：

- (1)年度終了日前有董事監察人離職者，應於備註欄註明離職日期，實際出(列)席率(%)則以其在職期間董事會開會次數及其實際出(列)席次數計算之。
- (2)年度終了日前，如有董事監察人改選者，應將新、舊任董事監察人均予以填列，並於備註欄註明該董事監察人為舊任、新任或連任及改選日期。實際出(列)席率(%)則以其在職期間董事會開會次數及其實際出(列)席次數計算之。

## 參、公司治理報告

(二)審計委員會運作情形或監察人參與董事會運作情形：本公司未設置審計委員會，監察人參與董事會運作情形：

106年董事會開會9次(A)，監察人出席情形如下：

職稱	姓名	實際列席次數 (B)	實際列席率(%) (B/A)(註)	備註
監察人	陳俊男	4	100.00	舊任 106.05.31
監察人	黃詠良	9	100.00	連任 106.05.31
監察人	黃一祥	5	100.00	新任 106.05.31
監察人	林根煌	5	100.00	新任 106.05.31

一、監察人之組成及職責：

- (一)監察人與公司員工及股東之溝通情形：監察人透過公司發言人為窗口，作為與員工、股東溝通管道，歷年來運作順暢，可發揮監督功能。
- (二)監察人與內部稽核主管及會計師之溝通情形（例如就公司財務、業務狀況進行溝通之事項、方式及結果等）：本公司召開董事會均請監察人列席參加，故本公司於董事會中報告財務、業務之進行狀況或稽核主管報告內部稽核之查核結果等，監察人均可於會中表示意見。又會計師查核後之財務報告亦均送請監察人核簽，監察人於查閱財務報告時若有意見表示，除先由會計主管說明解釋外，亦可進一步與會計師溝通。

二、監察人列席董事會如有陳述意見，應敘明董事會日期、期別、議案內容、董事會決議結果以及公司對監察人陳述意見之處理：無此情事。

## 參、公司治理報告

### (三) 公司治理運作情形及其與上市上櫃公司治理實務守則差異情形及原因

評估項目	運作情形		與上市上櫃公司治理實務守則差異情形及原因	
	是	否		摘要說明
一、公司是否依據「上市上櫃公司治理實務守則」訂定並揭露公司治理實務守則？	V		依照「上市上櫃公司治理實務守則」辦理。	與上市上櫃公司治理實務守則並無差異。
二、公司股權結構及股東權益 (一) 公司是否訂定內部作業程序處理股東建議、疑義、糾紛及訴訟事宜，並依程序實施？ (二) 公司是否掌握實際控制公司之主要股東及主要股東之最終控制者名單？ (三) 公司是否建立、執行與關係企業間之風險控管及防火牆機制？ (四) 公司是否訂定內部規範，禁止公司內部人利用市場上未公開資訊買賣有價證券？	V		(一) 本公司設有股務人員且有股務代理機構協助處理。  (二) 依股務代理機構提供之股東名冊掌握之，並定期申報董監事及經理人股權異動情形。  (三) 本公司與關係企業皆為獨立業務及財務營運個體，已訂定「特定公司集團企業及關係人財務業務往來辦法」，並制訂於公司內部控制制度中。  (四) 公司之作業已依內控制度遵行。	與上市上櫃公司治理實務守則並無差異。
三、董事會之組成及職責 (一) 董事會是否就成員組成擬訂多元化方針及落實執行？ (二) 公司除依法設置薪資報酬委員會及審計委員會外，是否自願設置其他各類功能性委員會？ (三) 公司是否訂定董事會績效評估辦法及其評估方式，每年並定期進行績效評估？ (四) 公司是否定期評估簽證會計師獨立性？	V		(一) 本公司設置2席獨立董事。  (二) 本公司已設置薪酬委員會，並對董、監事及經理人之獎酬提出建議。  (三) 本公司目前無董事會績效評估辦法。  (四) 本公司依規定每年至少評估一次評估簽證會計師。本公司之簽證會計師係由董事會同意聘雇，其與本公司無任何利害關係，並嚴守獨立性。	與上市上櫃公司治理實務守則並無差異。



## 參、公司治理報告

評估項目	運作情形		與上市上櫃公司治理實務守則差異情形及原因	
	是	否		摘要說明
四、上市上櫃公司是否設置公司治理專(兼)職單位或人員負責公司治理相關事務(包括但不限於提供董事、監察人執行業務所需資料、依法辦理董事會及股東會之會議相關事宜、辦理公司登記及變更登記、製作董事會及股東會議事錄等)?	V		本公司設有公司治理相關事務應對人員處理相關事務。	與上市上櫃公司治理實務守則並無差異。
五、公司是否建立與利害關係人溝通管道，及於公司網站設置利害關係人專區，並妥適回應利害關係人所關切之重要企業社會責任議題?	V		本公司設有發言人及代理發言人，擔任公司對外溝通管道。	與上市上櫃公司治理實務守則並無差異。
六、公司是否委任專業股務代辦機構辦理股東會事務?	V		本公司委由台新國際商業銀行股務代理部辦理。	與上市上櫃公司治理實務守則並無差異。
七、資訊公開 (一) 公司是否架設網站，揭露財務業務及公司治理資訊? (二) 公司是否採行其他資訊揭露之方式(如架設英文網站、指定專人負責公司資訊之蒐集及揭露、落實發言人制度、法人說明會過程放置公司網站等)?	V		(一)公司網址:www.brogent.com，依工作執掌設有專人負責公司資訊之蒐集及揭露財務及業務資訊。公司治理資訊亦將揭露於公司官網投資人專區。 (二)發言人:歐陽志宏總經理，.投資人亦可經由公開資訊觀測站查詢本公司相關財務、業務及公司治理資訊。	與上市上櫃公司治理實務守則並無差異。
八、公司是否有其他有助於瞭解公司治理運作情形之重要資訊(包括但不限於員工權益、僱員關懷、投資者關係、供應商關係、利害關係人之權利、董事及監察人進修之情形、風險管理政策及風險衡量標準之執行情形、客戶政策	V		(一)本公司對員工權益保障及僱員關懷之情形:本公司提供平等就業機會、辦理員工團體保險、定期安排健康檢查，依法成立職工福利委員會照顧員工權益，且依規定幫每位員工投保勞健保、提撥退休準備金。本公司員工並有適當之申訴管道及重視員工教育訓練。 (二)本公司與投資者之關係:本公司每年依相關法令規定召集股東會，亦給予股東充分發問或提案之機會，並依法設有發言人及代理發言人，以處理公司與投資者間之相關事宜。此外，本	與上市上櫃公司治理實務守則並無差異。

## 參、公司治理報告

評估項目	運作情形		與上市上櫃公司治理實務守則差異情形及原因
	是	否	
之執行情形、公司為董事及監察人購買責任保險之情形等)？			<p>公司亦依據主管機關頒訂之相關規定辦理應揭露資訊之公告及申報事宜，以即時提供各項可能影響投資者決策之資訊。</p> <p>(三)本公司與供應商及有利害關係人包括往來銀行、其他債權人、員工及客戶保持暢通的溝通管道。</p> <p>(四)董事及監察人進修之情形：本公司之董事會成員具有產業專業背景及經營管理實務經驗，且不定期參與相關進修課程，本屆董事會105年度及106年度截至公開說明書刊印日止，進修情形如下表。</p> <p>(五)風險管理政策及風險衡量標準之執行情形：本公司重視風險管理，配合相關法令執行各項政策，並設有內部稽核人員，以確保相關政策之執行有符合規定。</p> <p>(六)投保董監事責任險：本公司已為董監事及經理人購買相關責任保險。</p>

## 參、公司治理報告

董事、監察人 106 年及 107 年截至年報刊印日止進修情形				
職稱	姓名	主辦單位	課程名稱	進修時數
董事長	黃仲銘	社團法人中華公司治理協會	集團治理	3 小時
董事長	黃仲銘	社團法人中華公司治理協會	運用公司治理機制，強化公司經營	3 小時
董事長	黃仲銘	社團法人中華公司治理協會	公司治理論壇-家族企業傳承	3 小時
董事	歐陽志宏	社團法人中華公司治理協會	集團治理	3 小時
董事	歐陽志宏	社團法人中華公司治理協會	運用公司治理機制，強化公司經營	3 小時
董事	黃金火	社團法人中華公司治理協會	集團治理	3 小時
董事	黃金火	社團法人中華公司治理協會	運用公司治理機制，強化公司經營	3 小時
董事	長春投資股份有限公司代表人陳志全	財團法人中華民國會計研究發展基金會	「防制洗錢及打擊資助恐怖主義」相關規範應有的認識與企業因應實務	3 小時
董事	長春投資股份有限公司代表人陳志全	財團法人中華民國會計研究發展基金會	美國川普新政府時代之經濟與稅務政策重大改變暨台商因應之道	3 小時
董事	長春投資股份有限公司代表人陳志全	財團法人中華民國會計研究發展基金會	經濟犯罪中「特殊背信罪」之型態、案例解析與相關法律責任探討	3 小時
董事	鄭駿豪	社團法人中華公司治理協會	集團治理	3 小時
董事	鄭駿豪	社團法人中華公司治理協會	運用公司治理機制，強化公司經營	3 小時
獨立董事	鄭舜仁	社團法人中華公司治理協會	集團治理	3 小時
獨立董事	鄭舜仁	社團法人中華公司治理協會	運用公司治理機制，強化公司經營	3 小時
監察人(註1)	黃一祥	社團法人中華公司治理協會	集團治理	3 小時
監察人(註1)	黃一祥	社團法人中華公司治理協會	運用公司治理機制，強化公司經營	3 小時

## 參、公司治理報告

董事、監察人 106 年及 107 年截至年報刊印日止進修情形				
職稱	姓名	主辦單位	課程名稱	進修時數
監察人 (註 2)	陳俊男	社團法人中華公司治理協會	集團治理	3 小時
監察人 (註 2)	陳俊男	社團法人中華公司治理協會	運用公司治理機制，強化公司經營	3 小時
監察人	黃詠良	社團法人中華公司治理協會	集團治理	3 小時
監察人	黃詠良	社團法人中華公司治理協會	運用公司治理機制，強化公司經營	3 小時
監察人	林根煌	財團法人中華民國證券櫃檯買賣中心	上櫃、興櫃內部人股權宣導說明會	3 小時

註 1：獨立董事黃一祥於 106 年 05 月 31 日改選當選監察人一職。

註 2：監察人陳俊男於 106 年 05 月 31 日改選解任監察人一職。

## 參、公司治理報告

### (四)公司如有設置薪酬委員會者，應揭露其組成、職責及運作情形

#### 1、薪資報酬委員會成員資料

身份別	姓名	是否具有五年以上工作經驗 及下列專業資格			符合獨立性情形(註1)								兼任其他 公開發行 公司薪資 報酬委員 會成員家 數	備註 (註2)
		商務、法 務、財務、 會計或公司 業務所需相 關料系之公 私立大專院 校講師以上	法官、檢察官、 律師、會計師或 其他與公司業 務所需之國家 考試及格領有 證書之專門職 業及技術人員	具有商 務、法務、 財務、會計 或公司業 務所需之 工作經驗	1	2	3	4	5	6	7	8		
獨立董事	莊景文	✓	-	✓	✓	✓	✓	✓	✓	✓	✓	✓	-	無此 情事
外部委員	李樑堅	✓	-	✓	✓	✓	✓	✓	✓	✓	✓	✓	2	
外部委員	梁榮達	✓	-	✓	✓	✓	✓	✓	✓	✓	✓	✓	-	

註1：各成員於選任前二年及任職期間符合下述各條件者，請於各條件代號下方空格中打“✓”。

- (1)非為公司或其關係企業之受僱人。
- (2)非為公司或其關係企業之董事、監察人。但如為公司或其母公司、公司直接及間接持有表決權之股份超過百分之五十之子公司之獨立董事者，不在此限。
- (3)非本人及其配偶、未成年子女或以他人名義持有公司已發行股份總額百分之一以上或持股前十名之自然人股東。
- (4)非前三款所列人員之配偶、二親等以內親屬或三親等以內直系血親。
- (5)非直接持有公司已發行股份總額百分之五以上法人股東之董事、監察人或受僱人，或持股前五名法人股東之董事、監察人或受僱人。
- (6)非與公司有財務或業務往來之特定公司或機構之董事(理事)、監察人(監事)、經理人或持股百分之五以上股東。
- (7)非為公司或其關係企業提供商務、法務、財務、會計等服務或諮詢之專業人士、獨資、合夥、公司或機構之企業主、合夥人、董事(理事)、監察人(監事)、經理人及其配偶。
- (8)未有公司法第30條各款情事之一。

註2：若成員身份別係為董事，請說明是否符合「股票上市或於證券商營業處所買賣公司薪資委員會設置及行使職權辦法」第6條第5項之規定。

#### 2、薪資報酬委員會運作情形資訊

(A)本公司之薪資報酬委員會委員計3人。

本屆委員任期：106年8月9日至109年5月30日，最近年度薪資報酬委員會開會2次(A)，委員資格及出席情形如下：

職稱	姓名	實際出席次數 (B)	委託出席 次數	實際出席率(%) (B/A)	備註
召集人- 本公司獨立董事	莊景文	2	0	100.00	
委員-外部委員	李樑堅	2	0	100.00	
委員-外部委員	梁榮達	2	0	100.00	

其他應記載事項：

一、董事會如不採納或修正薪資報酬委員會之建議，應敘明董事會日期、期別、議案內容、董事會決議結果以及公司對薪資報酬委員會意見之處理(如董事會通過之薪資報酬優於薪資報酬委員會之建議，應敘明其差異情形及原因):無。

二、薪資報酬委員會之議決事項，如成員有反對或保留意見且有紀錄或書面聲明者，應敘明薪資報酬委員會日期、期別、議案內容、所有成員意見及對成員意見之處理:無。

## 參、公司治理報告

### (五)履行社會責任情形

評估項目	運作情形(註1)			與上市上櫃公司企業社會責任實務守則差異情形及原因
	是	否	摘要說明(註2)	
<p>一、落實公司治理</p> <p>(一) 公司是否訂定企業社會責任政策或制度，以及檢討實施成效？</p> <p>(二) 公司是否定期舉辦社會責任教育訓練？</p> <p>(三) 公司是否設置推動企業社會責任專(兼)職單位，並由董事會授權高階管理階層處理，及向董事會報告處理情形？</p> <p>(四) 公司是否訂定合理薪資報酬政策，並將員工績效考核制度與企業社會責任政策結合，及設立明確有效之獎勵與懲戒制度？</p>	V		<p>(一)本公司訂有「企業社會責任實務守則」，確實檢討實施成效。</p> <p>(二)本公司負責社會責任相關之部門皆依其職責辦理相關事宜。</p> <p>(三)本公司訂有「董事、監察人暨經理人道德行為準則」。</p> <p>(四)本公司訂有「工作規則」、「薪酬管理辦法」與「績效管理辦法」，已明確記載相關有效之獎懲制度。</p>	與上市上櫃公司治理實務守則並無差異。
<p>二、發展永續環境</p> <p>(一) 公司是否致力於提升各項資源之利用效率，並使用對環境負荷衝擊低之再生物料？</p> <p>(二) 公司是否依其產業特性建立合適之環境管理制度？</p> <p>(三) 公司是否注意氣候變遷對營運活動之影響，並執行溫室氣體盤查、制定公司節能減碳及溫室氣體減量策略？</p>	V		<p>(一)本公司平時即致力於提升各項資源之利用效率，並儘量使用環保物料以降低對環境負荷之衝擊。如本公司第二期研發測試暨體驗中心，獲得內政部綠建築標章；並建置雨水回收儲存及澆灌系統、太陽能發電裝置、採用LED照明及報廢紙張回收送至紙漿廠再利用等措施。</p> <p>(二)本公司為推行公司環境保護及保障員工健康與安全，訂定職業安全衛生相關管理規章。並定期進行工作環境空氣品質監測維護，確認員工工作場所空氣品質符合標準。</p> <p>(三)本公司經常進行內部宣導活動，提醒員工應隨手關燈、垃圾分類。定期進行辦公環境空氣品質監測、使用LED照明及太陽能發電裝置，並安裝節能中央空調控制系統及全熱交換器，有效維持空氣品質與節能減碳目的。</p>	與上市上櫃公司治理實務守則並無差異。
<p>三、維護社會公益</p> <p>(一) 公司是否依照相關法規及國際人權公約，制定相關之管理政策與程序？</p>	V		<p>(一)本公司遵循勞動基準法等相關勞動法規，以保障員工之合法權益，並已依法提撥退休金、職工福利金等，同時勞資雙方亦已依法設立職工福利委員會及勞資會議，以實施各項福利活動及協調勞資關係、促進勞資合作事項。</p>	與上市上櫃公司治理實務守則並無差異。

## 參、公司治理報告

評估項目	運作情形(註1)			與上市上櫃公司企業社會責任實務守則差異情形及原因
	是	否	摘要說明(註2)	
<p>(二) 公司是否建置員工申訴機制及管道，並妥適處理？</p> <p>(三) 公司是否提供員工安全與健康之工作環境，並對員工定期實施安全與健康教育？</p> <p>(四) 公司是否建立員工定期溝通之機制，並以合理方式通知對員工可能造成重大影響之營運變動？</p> <p>(五) 公司是否為員工建立有效之職涯能力發展培訓計畫？</p> <p>(六) 公司是否就研發、採購、生產、作業及服務流程等制定相關保護消費者權益政策及申訴程序？</p> <p>(七) 對產品與服務之行銷及標示，公司是否遵循相關法規及國際準則？</p> <p>(八) 公司與供應商來往前，是否評估供應商過去有無影響環境與社會之紀錄？</p> <p>(九) 公司與其主要供應商之契約是否包含供應商如涉及違反其企業社會責任政策，且對環境與社會有顯著影響時，得隨時終止或解除契約之條款？</p>			<p>(二)是，本公司設置員工申訴信箱，並由專人處理。</p> <p>(三)本公司致力於提供員工安全與健康之工作環境，並對員工實施工安教育及健康檢查。</p> <p>(四)本公司定期召開會議向員工宣達及溝通公司之營運發展方向與策略。</p> <p>(五)本公司培訓計劃分為主管/定期訓練，一般員工/不定期訓練，並視各司職內容而定。</p> <p>(六)本公司設有客戶服務部專職處理消費者權益保護及申訴等事宜。</p> <p>(七)公司產品均依據各國標準法規設計製造，並取得認證： 大陸區：依據 GB-8408 遊樂設施安全規範 (Amusement device safety Cood) 歐洲區：依據 EN-13814(Fairground and amusement park machinery and Structure-Safety) 美加區：依 ASTM-F2291 Standard Practice for Design of Amusement and Devices)</p> <p>(八) 否，增列入供應商評估標準。</p> <p>(九)本公司秉持誠信原則與供應商共同開發合作，彼此共存共榮。</p>	與上市上櫃公司治理實務守則並無差異。
<p>四、加強資訊揭露</p> <p>(一) 公司是否於其網站及公開資訊觀測站等處揭露具攸關性及可靠性之企業社會責任相關資訊？</p>	V		本公司於公司網站、年報、公開說明書中揭露履行社會責任之資訊。	與上市上櫃公司治理實務守則並無差異。

## 參、公司治理報告

評估項目	運作情形(註1)			與上市上櫃公司企業社會責任實務守則差異情形及原因
	是	否	摘要說明(註2)	
五、公司如依據「上市上櫃公司企業社會責任實務守則」訂有本身之企業社會責任守則者，請敘明其運作與所訂守則之差異情形：不適用				
六、其他有助於瞭解企業社會責任運作情形之重要資訊：無				
七、公司企業社會責任報告書如有通過相關驗證機構之查證標準，應加以敘明：不適用				



## 參、公司治理報告

### (六)落實誠信經營情形

評估項目	運作情形(註1)			與上市上櫃公司誠信經營守則差異情形及原因
	是	否	摘要說明	
<p>一、訂定誠信經營政策及方案</p> <p>(一) 公司是否於規章及對外文件中明示誠信經營之政策、作法，以及董事會與管理階層積極落實經營政策之承諾？</p> <p>(二) 公司是否訂定防範不誠信行為方案，並於各方案內明定作業程序、行為指南、違規之懲戒及申訴制度，且落實執行？</p> <p>(三) 公司是否對「上市上櫃公司誠信經營守則」第七條第二項各款或其他營業範圍內具較高不誠信行為風險之營業活動，採行防範措施？</p>	V		<p>(一) 本公司恪遵公司法、證券交易法、商業會計法及其他上市上櫃公司應遵循之相關法令，並已依規定制定內控制度，設有內部稽核室，確保相關作業有效執行，以為落實誠信經營之根本。</p> <p>(二) 本公司業已依據「上市上櫃公司誠信經營守則」之規定，訂定「誠信經營守則」，且為提倡並宣導誠信行為，對每位同仁均進行公司核心價值及遵循制度之宣導，並定期提供相關教育訓練課程。</p> <p>(三) 本公司要求董事、監察人、經理人及受僱人於商業行為的過程採行防範行賄及收賄、提供非法政治獻金；並明訂不得直接或間接提供或接受任何不合理禮物、款待或其他不正當利益，避免員工因個人利益而犧牲公司權益等。</p>	與上市上櫃公司治理實務守則並無差異。
<p>二、落實誠信經營</p> <p>(一) 公司是否評估往來對象之誠信紀錄，並於其與往來交易對象簽訂之契約中明訂誠信行為條款？</p> <p>(二) 公司是否設置隸屬董事會之推動企業誠信經營專(兼)職單位，並定期向董事會報告其執行情形？</p> <p>(三) 公司是否制定防止利益衝突政策、提供適當陳述管道，並落實執行？</p>	V		<p>(一) 本公司之客戶與供應商大多為知名之公司，其誠信相關資訊取得較易，而若簽訂商業合約，於合約內容也逐步加強誠信條款之規定。</p> <p>(二) 本公司召開董事會均請監察人列席參加，達成協助監察人發揮其監督之功能。</p> <p>(三) 本公司訂有「內部重大資訊處理作業程序」，明訂董事、監察人、經理人及受僱人不得洩露所知悉之內部重大資訊予他人，不得向知悉本公司內部重大資訊之人探詢或</p>	與上市上櫃公司治理實務守則並無差異。

## 參、公司治理報告

評估項目	運作情形(註1)			與上市上櫃公司誠信經營守則差異情形及原因
	是	否	摘要說明	
<p>(四) 公司是否為落實誠信經營已建立有效的會計制度、內部控制制度，並由內部稽核單位定期查核，或委託會計師執行查核？</p> <p>(五) 公司是否定期舉辦誠信經營之內、外部之教育訓練？</p>			<p>蒐集與個人職務不相關之公司未公開內部重大資訊，對於非因執行業務得知本公司未公開之內部重大資訊亦不得向其他人洩露。</p> <p>(四)為確保誠信經營之落實，本公司已建立有效之會計制度及內部控制制度，內部稽核人員並已定期查核前項制度遵循情形。)為確保誠信經營之落實，本公司已建立有效之會計制度及內部控制制度，內部稽核人員並已定期查核前項制度遵循情形。</p> <p>(五)本公司於董監事訓練及主管會議中宣導。</p>	
<p>三、公司檢舉制度之運作情形</p> <p>(一) 公司是否訂定具體檢舉及獎勵制度，並建立便利檢舉管道，及針對被檢舉對象指派適當之受理專責人員？</p> <p>(二) 公司是否訂定受理檢舉事項之調查標準作業程序及相關保密機制？</p> <p>(三) 公司是否採取保護檢舉人不因檢舉而遭受不當處置之措施？</p>	V		<p>(一)本公司設有檢舉管道並制定相關懲戒與申訴制度。</p> <p>(二)是。</p> <p>(三)本公司採匿名檢舉政策。</p>	與上市上櫃公司誠信經營守則之規定並無差異。
<p>四、加強資訊揭露</p> <p>(一) 公司是否於其網站及公開資訊觀測站，揭露其所訂誠信經營守則內容及推動成效？</p>	V		<p>(一)網址:本公司有架設網站，並揭露公司治理資訊。</p>	與上市上櫃公司誠信經營守則之規定並無差異。
<p>五、公司如依據「上市上櫃公司誠信經營守則」訂有本身之誠信經營守則者，請敘明其運作與所訂守則之差異情形：無</p>				
<p>六、其他有助於瞭解公司誠信經營運作情形之重要資訊:(如公司檢討修正其訂定之誠信經營守則等情形) 無</p>				

## 參、公司治理報告

(七)公司如有訂定公司治理守則及相關規章者，應揭露其查詢方式：本公司未訂定公司治理守則，但於公開資訊觀測站有揭露本公司治理之相關規程規則，如：公司「誠信經營守則」、「訂定道德行為準則」及「薪酬委員會組織規程」。

(八)其他足以增進公司治理運作情形之瞭解的重要資訊：無

(九)內部控制制度執行狀況應揭露下列事項：

- 1、內部控制聲明書：詳附件 1。
- 2、委託會計師專案審查內部控制制度之會計師審查報告：無。

(十)最近年度及截至年報刊印日止公司及其內部人員依法被處罰、公司對其內部人員違反內部控制制度規定之處罰、主要缺失與改善情形：無。

(十一)最近年度及截至年報刊印日止，股東會及董事會之重要決議。

### 1.股東會

日期	會別	決議事項	執行情形
106.05.31	股東會	(一)、報告事項 1.105 年度營業報告書。 2.105 年監察人查核報告書。 3.105 年度員工及董監酬勞分配情形報告。 4.私募發行情形報告。 (二)、承認事項 1.105 年度營業報告書及財務報表案。 2.105 年度盈餘分配案。	決議通過。 決議通過。 決議通過。 決議通過。 決議通過。 決議通過。 決議通過。自 105 年度可分配盈餘中分派現金股利新台幣 110,609,943 元，按除息基準日股東名冊所載之股東持股比例，每股配發現金股利 2.5 元，本次現金股利分派採「元以下無條件捨去」計算方式。訂 106 年 07 月 16 日為除息基準日，106 年 07 月 10 日為除息交易日，106 年 07 月 11 日為最後過戶日，並依

## 參、公司治理報告

		<p>公司法第 165 條規定，自 106 年 07 月 12 日起至 106 年 07 月 16 日止停止股票過戶登記，定 106 年 08 月 04 日(星期五)發放現金股利</p> <p>(三)、討論事項(一)</p> <ol style="list-style-type: none"> <li>1.修訂「公司章程」部份條文案。</li> <li>2.修訂「取得或處分資產處理程序」部份條文案。</li> <li>3.修訂「董事及監察人選舉辦法」部份條文案</li> </ol> <p>(四)、選舉事項</p> <p>全面改選董事及監察人案。</p> <p>(五)、討論事項(二)</p> <p>解除新任董事及其代表人之競業限制案。</p>	<p>決議通過。</p> <p>決議通過。</p> <p>決議通過。</p> <p>決議通過，並已依股東會決議執行完成。</p> <p>董事當選名單：歐陽志宏、長春投資股份有限公司代表人陳志全、黃仲銘、黃金火、鄭駿豪。</p> <p>獨立董事當選名單：莊景文、鄭舜仁。</p> <p>監察人當選名單：黃一祥、黃詠良、林根煌。</p> <p>決議通過。</p>
--	--	--	---

## 參、公司治理報告

### 2. 董事會

日期	議案內容	所有獨立董事意見及公司對獨立董事意見之處理
106.01.18	通過本公司年終獎金發放原則及經理人年終獎金案。	獨立董事意見:無。 公司對獨立董事意見之處理:無。 決議結果:全體出席董事同意通過。
	通過本公司經理人薪資調整討論案。	
	通過簽證會計師之獨立性評估案。	
	通過委任正大聯合會計師事務所辦理 106 年度財稅報查核簽證及公費。	
	通過本公司興建展覽中心案。	
	通過本公司營運設備投資租賃案。	
	通過本公司為轉投資公司智歲游樂設備(上海)有限公司提供背書保證案。	
	通過本公司為轉投資公司智歲文化創意(上海)有限公司提供背書保證案。	
106.03.14	通過本公司民國 105 年度「內部控制制度聲明書」案。	獨立董事意見:無。 公司對獨立董事意見之處理:無。 決議結果:全體出席董事同意通過。
	通過本公司 105 年度員工及董監酬勞分配案。	
	通過本公司 105 年度營業報告書及財務報表案	
	通過本公司 105 年度盈餘分配案。	
	通過修訂「公司章程」部份條文案。	
	通過修訂「取得或處分資產處理程序」部份條文案。	
	通過修訂「董事會議事規則」部份條文案。	
	通過全面改選董事及監察人案。	
	通過解除新任董事及其代表人之競業限制案。	
	通過召集本公司 106 年股東常會相關事宜案。	
106.04.19	通過審查獨立董事被提名人資格案。	獨立董事意見:無。 公司對獨立董事意見之處理:無。 決議結果:全體出席董事同意通過。
	通過本公司 105 年度董監事酬勞及經理人員工酬勞分配案。	
	通過本公司經理人薪資調整。	
	通過本公司獨立董事、未持股董事及未持股監察人報酬案。	
106.05.09	通過本公司 106 年第一季財報案。	獨立董事意見:無。 公司對獨立董事意見之處理:無。 決議結果:全體出席董事同意通過。
106.05.31	通過選任董事長案	獨立董事意見:無。 公司對獨立董事意見之處理:無。 決議結果:全體出席董事同意通過。
106.06.23	通過訂定本公司 106 年除息基準日、停止過戶日及現金股利發放等事宜。	獨立董事意見:無。 公司對獨立董事意見之處理:無。
	通過本公司配合會計師事務所內部調整變更簽證會計師案。	

## 參、公司治理報告

日期	議案內容	所有獨立董事意見及公司對獨立董事意見之處理
		決議結果:全體出席董事同意通過。
106.08.09	通過本公司 106 年第二季財報案。	獨立董事意見:無。 公司對獨立董事意見之處理:無。 決議結果:全體出席董事同意通過。
	通過聘任薪資報酬委員案。	
106.11.08	通過本公司配合會計師事務所內部調整變更簽證會計師案。	獨立董事意見:無。 公司對獨立董事意見之處理:無。 決議結果:全體出席董事同意通過。
	通過本公司薪酬委員會委員出席薪酬委員會議車馬費案。	
	通過修訂「董事會議事規則」部份條文案。	
	通過金融機構申請融資額度討論。	
	通過本公司 105 年第三季財報。	
106.12.27	通過本公司 2018 年度營運計畫(2018 年度預算)案	獨立董事意見:無。 公司對獨立董事意見之處理:無。 決議結果:全體出席董事同意通過。
	通過本公司「2018 年度稽核計畫」案	
	通過金融機構申請融資額度案。	
	通過本公司設定對子公司資金貸與額度案。	
107.01.24	通過本公司年終獎金發放原則及經理人年終獎金案。	獨立董事意見:無。 公司對獨立董事意見之處理:無。 決議結果:全體出席董事同意通過。
	通過簽證會計師之獨立性評估案。	
	通過委任正大聯合會計師事務所辦理 107 年度財稅報查核簽證及公費。	
	通過本公司 103 年度私募現金增資計畫資金用途金額變更事宜案。	
	通過本公司對香港子公司增資案。	
	通過轉投資設立境外子公司案。	
107.03.12	通過本公司民國 106 年度「內部控制制度聲明書」案。	獨立董事意見:無。 公司對獨立董事意見之處理:無。 決議結果:全體出席董事同意通過。
	通過本公司 106 年度員工及董監酬勞分配案。	
	通過本公司國際財務報導準則第 16 號「租賃」導入評估結果案。	
	通過本公司 106 年度營業報告書及財務報表案。	
	通過本公司 106 年度盈餘分配案。	
	通過修訂「公司章程」部份條文案。	
	通過本公司 106 年度盈餘轉增資發行新股案。	
	通過本公司 103 年第 1 次私募普通股申請上櫃暨補辦公開發行案。	
	通過本公司董監事及經理人責任險續保案。	
	通過本公司經理人薪資調整案。	
	通過本公司高階經理人晉升案。	
	通過召集本公司 107 年股東常會相關事宜案。	

## 參、公司治理報告

---

(十二)最近年度及截至年報刊印日止，董事或監察人對董事會通過重要決議有不同意見且有紀錄或書面聲明者，其主要內容：無此情事。

(十三)最近年度及截至年報刊印日止，公司董事長、總經理、會計主管、財務主管、內部稽核主管及研發主管等辭職解任情形之彙總：無此情事。

## 參、公司治理報告

### 五、會計師公費資訊

#### (一)會計師公費資訊級距表

會計師事務所名稱	會計師姓名	查核期間	備註
正大聯合會計師事務所	羅裕傑 劉慧萍	106/1/1-106/12/31	-

單位:新台幣仟元

公費項目		審計公費	非審計公費	合計
金額級距				
1	低於 2,000 仟元		✓	
2	2,000 仟元(含)~4,000 仟元	✓		✓
3	4,000 仟元(含)~6,000 仟元			
4	6,000 仟元(含)~8,000 仟元			
5	8,000 仟元(含)~10,000 仟元			
6	10,000 仟元(含)以上			

(二)給付簽證會計師、簽證會計師所屬事務所及其關係企業之非審計公費為審計公費之四分之一以上者，應揭露審計與非審計公費金額及非審計服務內容。

本公司非審計公費未達審計公費之四分之一，但自願揭露以下資訊：

單位:新台幣仟元

會計師事務所名稱	會計師姓名	審計公費	非審計公費					會計師查核期間	備註
			制度設計	工商登記	人力資源	其他	小計		
正大聯合會計師事務所	羅裕傑 劉慧萍	3,140	-	6	-	244	250	106/1/1-106/12/31	諮詢顧問服務費及移轉訂價報告書

(三)更換會計師事務所且更換年度所支付之審計公費較更換前一年度之審計公費減少者：無此情形。

(四)審計公費較前一年度減少達百分之十五以上者：無此情形。



## 參、公司治理報告

---

### 六、更換會計師資訊

(一)關於前任會計師：不適用。

(二)關於繼任會計師：不適用。

(三)前任會計師對本準則第十條第五款第一目及第二目第三點事項之復函：不適用。

七、公司之董事長、總經理、負責財務或會計事務之經理人，最近一年內曾任職於簽證會計師所屬事務所或其關係企業情形：無。

## 參、公司治理報告

八、最近年度及截至年報刊印日止，董事、監察人、經理人及持股比例超過百分之十之股東股權移轉及股權質押變動情形

### (一)董事、監察人、經理人及大股東股權變動情形

職稱	姓名	106 年度		當年度截至 03 月 31 日止	
		持有股數 增(減)數	質押股數增 (減)數	持有股數增 (減)數	質押股數增 (減)數
董事長	黃仲銘	—	—	—	—
董事(總經理)	歐陽志宏	—	—	—	—
董事	黃金火	—	—	—	—
董事	長春投資股份有限公司	—	—	—	—
董事代表人	陳志全	—	—	—	—
董事	鄭駿豪	—	—	—	—
監察人	黃一祥	—	—	—	—
監察人	黃詠良	—	—	—	—
技術中心處長	賴登鴻	—	—	—	—
總工程師(兼專案中心處長)	黃翊中	—	—	—	—
獨立董事	莊景文	—	—	—	—
獨立董事	鄭舜仁	—	—	—	—
管理中心處長	林穗娟	—	—	—	—
稽核室經理	李惠萍	—	—	—	—

(二)股權移轉之相對人為關係人之資訊：無

(三)股權質押之相對人為關係人之資訊：無。

## 參、公司治理報告

### 九、持股比例占前十名之股東，其相互間為關係人或為配偶、二親等以內之親屬關係之資訊

107年3月31日；單位：股/%

姓名	本人持有股份		配偶、未成年子女持有股份		利用他人名義合計持有股份		前十大股東相互間具有關係人或為配偶、二親等以內之親屬關係者，其名稱或姓名及關係。		備註
	股數	持股比例	股數	持股比例	股數	持股比例	名稱(或姓名)	關係	
歐陽志宏	2,822,581	6.32%	80,308	0.18%	—	—	富戊投資股份有限公司	法人代表人	—
鄭森豪	2,642,888	5.92%	—	—	—	—	—	—	—
黃仲銘	2,381,654	5.33%	269,784	0.60%	—	—	—	—	—
潤泰創新國際股份有限公司 代表人：簡滄圳	1,975,445	4.42%	—	—	—	—	—	—	—
	24,144	0.05%	—	—	—	—	—	—	—
潤泰全球股份有限公司 代表人：王綺帆	1,975,445	4.42%	—	—	—	—	—	—	—
	24,144	0.05%	—	—	—	—	—	—	—
長春投資股份有限公司 代表人：鄭銓泰	1,706,565	3.82%	—	—	—	—	—	—	—
	24,144	0.05%	—	—	—	—	—	—	—
富戊投資股份有限公司 代表人：歐陽志宏	1,192,879	2.67%	—	—	—	—	歐陽志宏	法人代表人	—
	2,822,581	6.32%	80,308	0.18%	—	—	富戊投資股份有限公司	法人代表人	—
黃詠良	1,050,466	2.35%	—	—	—	—	—	—	—
黃金火	912,256	2.04%	200,771	0.45	—	—	—	—	—
陳俊男	895,426	2.00%	—	—	—	—	—	—	—

## 參、公司治理報告

十、公司、公司之董事、監察人、經理人及公司直接或間接控制之事業對同一轉投資事業之持股數，並合併計算綜合持股比例：

107年03月31日；單位：股/%

轉投資事業	本公司投資		董事、監察人、經理人及直接或間接控制事業之投資		綜合投資	
	股數	持股比例	股數	持股比例	股數	持股比例
智崴創藝股份有限公司	900,000	60%	-	-	900,000	60%
智緯科技股份有限公司	7,199,500	61.11%	-	-	7,199,500	61.11%
智崴香港有限公司	-	100%	-	-	-	100%
智崴全球股份有限公司	30,000,000	100%	-	-	30,000,000	100%
智崴遊樂設備(上海)有限公司	-	100%	-	-	-	100%
智崴文化創意(上海)有限公司	-	100%	-	-	-	100%
Brogent Japan Entertainment 株式會社	700	40%	-	-	-	40%

## 肆、募資情形

### 肆、募資情形

#### 一、公司資本及股本

##### (一) 股本來源

##### 1、股份種類

107年03月31日;單位:股

股份種類	核定股本			備註
	流通在外股份	未發行股份	合計	
普通股	44,677,977	5,322,023	50,000,000	上櫃股票(含庫藏股 434,000)

##### 2、股本來源

107年03月31日；單位：仟股;新台幣仟元

年月	發行價格(元)	核定股本		實收股本		備註		
		股數	金額	股數	金額	股本來源	以現金以外之財產抵充股款者	其他
90.10	10	5,000	50,000	1,500	15,000	現金設立	無	高市府建二公字第09007412400號函核准
91.07	10	5,000	50,000	5,000	50,000	現金增資 35,000 仟元	無	高市府建二公字第09109112601號函核准
92.10	10	6,000	60,000	6,000	60,000	現金增資 10,000 仟元	無	高市府建二公字第09205920530號函核准
93.09	10	12,000	120,000	8,106	81,060	現金增資 21,060 仟元	無	高市府建二公字第09300940610號函核准
94.03	10	12,000	120,000	9,610	96,100	現金增資 15,040 仟元	無	高市府建二公字第09400391490號函核准
94.05	10	12,896	128,960	12,896	128,960	現金增資 32,860 仟元	無	高市府建二公字第09400469250號函核准
95.08	10	20,000	200,000	17,442	174,420	現金增資 45,460 仟元	無	高市府建二公字第09500652270號函核准
99.03	10	20,000	200,000	19,612	196,120	現金增資 21,700 仟元	無	高市府經二公字第09900452210號函核准
100.06	10	30,000	300,000	21,356	213,560	認股權轉換 17,440 仟元	無	高市府四維經商公字第10001224680號函核准
100.09	10	30,000	300,000	22,626	226,260	現金增資 12,700 仟元	無	高市府四維經商公字第10001356410號函核准
101.10	10	30,000	300,000	25,455	254,550	現金增資 28,290 仟元	無	金管證發字第1010048593號函核准

## 肆、募資情形

年月	發行價格(元)	核定股本		實收股本		備註		
		股數	金額	股數	金額	股本來源	以現金以外之財產抵充股款者	其他
102.10	10	30,000	300,000	26,727.75	267,277.5	股息紅利 12,727.5 仟元	無	經加三商字第 10200112100 號函核准
103.02	10	30,000	300,000	27,470.02	274,700.2	國內第一次可轉換公司債轉換 1,274.4 仟元 國內第二次可轉換公司債轉換 6,148.3 仟元	無	經加三商字第 10300015650 號函核准
103.05	10	30,000	300,000	29,013.43	290,134.3	國內第一次可轉換公司債轉換 9,103.5 仟元 國內第二次可轉換公司債轉換 6,660.5 仟元	無	經加三商字第 10300054610 號函核准
103.07	10	50,000	500,000	30,888.77	308,887.7	國內第一次可轉換公司債轉換 10,350.1 仟元 國內第二次可轉換公司債轉換 8,403.4 仟元	無	經加三商字第 10300090820 號函核准
103.09	10	50,000	500,000	33,635.77	336,357.7	資本公積轉增資	無	經加三商字第 10300104170 號函核准
103.10	10	50,000	500,000	33,679.98	336,799.8	國內第一次可轉換公司債轉換 442.1 仟元	無	經加三商字第 10300137580 號函核准
104.01	10	50,000	500,000	39,679.98	396,799.8	現金增資(私募)	無	經加三商字第 10400008080 號函核准
104.06	10	50,000	500,000	40,709.98	407,099.8	現金增資(私募)	無	經加三商字第 10400066620 號函核准
104.07	10	50,000	500,000	44,677.98	446,779.8	股息紅利	無	經加三商字第 10400074690 號函核准

## 肆、募資情形

### (二) 股東結構

107年03月31日

股東結構數量	政府機構	金融機構	其他法人	個人	外國機構及外人	合計
人數	1	24	39	2,999	57	3,120
持有股數(股)	248,000	2,711,477	11,897,506	27,223,680	2,597,314	44,677,977
持股比例(%)	0.56%	6.07%	26.63%	60.93%	5.81%	100.00%

### (三) 股權分散情形

普通股

107年03月31日

持股分級	股東人數	持有股份(股)	持股比例(%)
1~ 999	812	139,855	0.31%
1,000~ 5,000	1,731	3,333,348	7.46%
5,001~ 10,000	227	1,696,205	3.80%
10,001~ 15,000	80	992,253	2.22%
15,001~ 20,000	44	787,996	1.76%
20,001~ 30,000	75	1,894,625	4.24%
30,001~ 40,000	37	1,268,781	2.84%
40,001~ 50,000	18	801,021	1.79%
50,001~ 100,000	39	2,808,677	6.29%
100,001~ 200,000	18	2,345,285	5.25%
200,001~ 400,000	19	5,304,782	11.87%
400,001~ 600,000	6	2,956,192	6.62%
600,001~ 800,000	3	1,977,717	4.43%
800,001~1,000,000	3	2,623,317	5.87%
1,000,001 以上	8	15,747,923	35.25%
合 計	3,120	44,677,977	100.00%

### (四) 主要股東名單(股權比例達百分之五以上之股東或股權比例占前十名之股東)

107年03月31日

主要股東名稱	股份	持有股數(股)	持股比例(%)
歐陽志宏		2,822,581	6.32%
鄭森豪		2,642,888	5.92%
黃仲銘		2,381,654	5.33%

## 肆、募資情形

股份 主要股東名稱	持有股數(股)	持股比例(%)
潤泰創新國際股份有限公司	1,975,445	4.42%
潤泰全球股份有限公司	1,975,445	4.42%
長春投資股份有限公司	1,706,565	3.82%
富茂投資股份有限公司	1,192,879	2.67%
黃詠良	1,050,466	2.35%
黃金火	912,256	2.04%
陳俊男	895,426	2.00%

### (五) 最近二年度每股市價、淨值、盈餘、股利及相關資料

單位：新台幣元

年 度		105 年	106 年	當 年 度 截 至 107 年 3 月 31 日
項 目				
每股 市 價	最 高	343	295.5	266.5
	最 低	164.5	179	203.5
	平 均	242.61	236.13	231.70
每股 淨 值	分 配 前	58.06	63.41	(註 2)
	分 配 後	57.33	(尚未分配)	(註 2)
每股 盈 餘	加權平均股數	44,142	44,244	(註 2)
	每 股 盈 餘	2.30	6.0	(註 2)
每股 股 利	現 金 股 利	2.5	4.0(註 1)	-
	無 償	-	2.0(註 1)	-
	配 股	-	-	-
	累 積 未 付 股 利	-	-	-
投資報 酬 分 析	本 益 比	105.48	39.36	(註 2)
	本 利 比	97.04	59.0325	(註 2)
	現 金 股 利 殖 利 率	0.0103	0.0169	(註 2)

註 1：民國 106 年度盈餘分派案，尚未經股東會決議。

註 2：尚未完成盈餘結算。



## 肆、募資情形

### (六) 公司股利政策及執行狀況

#### 1、股利政策

本公司年度總決算如有當期淨利，應先提繳稅款，彌補以往年度虧損，次提百分之十為法定盈餘公積，再就其餘額，加計上年度累積未分配盈餘數，為累積可分配盈餘；但法定盈餘公積之提列，已達本公司資本總額時，不在此限。累積可分配盈餘除依法令或主管機關規定提列或迴轉特別盈餘公積，並得視業務需要酌予保留，其餘除派付股息外，如尚有餘額再由股東會決議分派股東紅利。

本公司所處產業環境多變，企業生命週期正值穩定成長階段，考量本公司持續擴充、營運週轉所需資金及長期財務規劃，並滿足股東對現金流入之需求，本公司之股利政策係依公司法等相關法規規定採剩餘股利政策。依公司未來資本預算規劃來衡量未來年度資金需求，然後先以保留盈餘融通所需資金後，剩餘之盈餘才以現金股利或股票股利之方式分派之，其中現金股利不得低於股利總數之百分之十。

#### 2、本次股東會擬議股利分配之情形：

本公司 106 年度盈餘分配案，業經 107 年 03 月 12 日董事會通過，尚未召開股東會決議，106 年盈餘分配案如下：

	金額(仟元)	每股股利(元)
現金股利	176,976	4
股票股利	88,488	2

### (七) 本年度擬議之無償配股對公司營業績效及每股盈餘之影響：

本公司未公開 106 年財務預測，本項不適用。

### (八) 員工及董事、監察人酬勞

#### 1. 公司章程所載員工、董事及監察人酬勞之成數及範圍：

依本公司章程第 21 條規定，本公司年度如有獲利，應提撥百分之五到百分之十五為員工酬勞，董監事酬勞不高於百分之二。但公司尚有累積虧損時，應預先保留彌補數額。前項員工酬勞得以股票或現金為之，且發給之對象得包括符合一定條件之從屬公司員工，其條件認定授權董事會處理。

## 肆、募資情形

2. 本期估列員工、董事及監察人酬勞金額之估列基礎、配發股票紅利之股數計算基礎及實際配發金額若與估列數有差異時之會計處理：

本公司估列員工、董事及監察人酬勞金額，係以當年度之稅前淨利，考量法定盈餘公積等因素後，以章程所定之成數為基礎估列並認為當期費用，若嗣後股東會決議實際配發金額與估列數有差異時，則列為次一年度之損益，不影響已承認之財務報告案。

本公司業經 107 年 03 月 12 日董事會通過，配發員工酬勞 \$28,115 仟元及董監事酬勞 \$5,907 仟元。

3. 盈餘分配議案業經董事會通過，尚未經股東會決議者：

本公司 106 年度盈餘分配案，業經 107 年 03 月 12 日董事會通過，現金股利 176,976 仟元(每股配發現金 4 元)，股票股利 88,488 仟元(每股無償配發 200 股)。

4. 盈餘分配議案業經股東會決議者：

本公司 106 年度盈餘分配案，尚未經股東會決議。

5. 前一年度員工分紅及董事、監察人酬勞之實際配發情形(包括配發股數、金額及股價)、其與認列員工分紅及董事、監察人酬勞有差異者並應敘明差異數、原因及處理情形：無

本公司 105 年度員工酬勞及董監酬勞實際配發數與帳載數一致。

### (九) 公司買回本公司股份情形：

107 年 03 月 31 日

買 回 期 次	第 1 次(期)
買 回 目 的	轉讓股份予員工
買 回 期 間	104/07/22-104/09/01
買 回 區 間 價 格	170.00-488.00
已買回股份種類及數量	普通股 1,000,000
已買回股份金額	266,071,991
已辦理銷除及轉讓之股份數	566,000
累積持有本公司股份數量	434,000
累積持有本公司股份數量占 已發行股份總數比率(%)	0.97%

## 肆、募資情形

---

### 二、公司債(含海外公司債)辦理情形

#### (一)已發行公司債之辦理情形：

國內第一次有擔保公司債及國內第二次無擔保公司債截至103.12.31止已全數轉換為普通股。

#### (二)轉換公司債資料：

國內第一次有擔保公司債及國內第二次無擔保公司債截至103.12.31止已全數轉換為普通股。

#### (三)已發行交換公司債：無。

#### (四)採總括申報方式募集與發行普通公司債：無。

#### (五)已發行附認股權公司債：無。

#### (六)最近三年度及截至年報刊印日止私募公司債辦理情形：無。

### 三、特別股辦理情形：無。

### 四、參與發行海外存託憑證辦理情形：無。

### 五、員工認股權憑證辦理情形：無。

### 六、限制員工權利新股辦理情形：無。

### 七、併購辦理情形：無。

### 八、受讓他公司股份發行新股辦理情形：無。

## 肆、募資情形

### 九、資金運用計劃執行情形

計畫項目	執行狀況			進度超前或落後情形、原因及改進計畫
充實營運資金	支用金額	預定	817,240 仟元	104 年私募金額共計 1,757,240 仟元，其中 817,240 仟元，主要用於營運支出，按正常規畫進度執行，尚無重大異常之情事。
		實際	786,046 仟元	
	累積執行進度	預定	100%	
		實際	96.18%	
計畫項目	執行狀況			進度超前或落後情形、原因及改進計畫
其他	支用金額	預定	940,000 仟元	104 年私募金額共計 1,757,240 仟元，其中 940,000 仟元，主要用於投資設立子公司，按正常規畫進度執行，尚無重大異常之情事。
		實際	418,063 仟元	
	累積執行進度	預定	100%	
		實際	44.47%	

## 伍、營業概況

### 伍、營運概況

#### 一、業務內容

##### (一)業務範圍

##### 1. 公司所營業務之主要內容

資訊軟體零售業	電子材料零售業	電腦設備安裝業
資訊軟體批發業	電子材料批發業	資訊軟體服務業
資料處理服務業	電子資訊供應服務業	藝文服務業
一般廣告服務業	有聲出版業	演藝活動業
自動控制設備工程業	機械安裝業	文教、樂器、育樂用品批發業
機械批發業	電腦及事務機器設備批發業	文教、樂器、育樂用品零售業
電器零售業	電腦及事務機器設備零售業	國際貿易業
智慧財產權業	產品設計業	景觀、室內設計業
機械器具零售業	其他機械器具零售業	除許可業務外、得經營法令非禁止或限制之業務

##### 2. 公司主要產品及其營業比重

單位：新台幣仟元

產 品 別	105 年度		106 年度	
	營收淨額	營業比重	營收淨額	營業比重
體感模擬遊樂設備	818,109	92.79	1,436,045	94.82
行動裝置軟體	-	-	-	-
其他(註)	63,561	7.21	78,424	5.18
營業收入淨額	881,670	100.00	1,514,469	100.00

註：其他主要係指維修及勞務收入。

## 伍、營業概況

### 3. 本公司目前之商品(服務)項目

體感模擬遊樂設備(Simulator Ride)為本公司目前主要商品。本公司自 2013 年遷到高雄軟體園區之後，已逐漸將營運重心往新媒體遊樂產業(Media-based Attraction, MBA),也就是將過去本公司開發之 3D 即時成像與影音多媒體技術，結合史都華六軸動作平台技術以及動感模擬技術，並成功在加拿大溫哥華完成飛越加拿大，成為飛行劇院產業龍頭。

本公司近年營運模式由硬體銷售延伸至數位內容開發，於 2013 年 10 月與日本出版商講談社(Kodansha)共同簽署合作意向書，以講談社中漫畫作品裡的人物角色、故事，在體感模擬娛樂載具上呈現，將共同研發旗下的「進擊的巨人」4D 動畫，2014 年由講談社授權 IP，讓公司可結合設備銷售給客戶。2015 年起公司改變經營模式，由一次性銷售體感模擬設備，轉為與客戶共同經營管理，並同時策劃開發相關週邊商品，拓展營收來源。2015 年 12 月透過智歲資訊明星產品《i-Ride 飛行劇院》無與倫比的動感呈現，與臨場感十足的影音衝擊，彷彿親自駕馭立體機動裝置，翱翔於原作諫山 創老師筆下的奇幻世界，面對實力懸殊的巨人，不勝則亡，但不戰，就不會勝利！



此外，荷蘭的大型野生動物園 Zoo Emmem，2016 年 3 月中正式盛大開幕，智歲的另一項明星產品 - 大型 4D 動感劇院也在該園中正式對外營運。這項可搭載 100 人乘坐的 4D 動感影院，也通過了歐洲 TUV NORD 的安全認證。智歲的產品除了能提供好玩刺激的體感經驗之外，研發團隊的新產品更被嚴苛地要求提高其精細度與安全性。日前智歲的飛行影院產品也正式通過美國 UL 的認證，在在證明了來自智歲、台灣製造的產品能夠符合歐美頂尖市場所需的安全要求，更有助於智歲的產品未來在全球市場的推廣。完整產品線簡介如下：

## 伍、營業概況

產品名稱	描述	圖片
<p><b>i-Ride</b> 動感飛行劇院</p>	<p>動感飛行劇院 i-Ride 採懸掛式動感座椅平台設計，是市場上唯一配置六自由度動作平台的動感飛行劇院，不但擬真度高，娛樂效果絕佳，是室內型遊具中最具指標性的吸睛設備。</p> <p>搭乘者雙腳懸空，享受凌空飛翔、無拘無束的感覺；沉浸式的全視角凌空鳥瞰，在飛行過程中擁有無遮蔽、無死角的臨場感；同時結合風、聲、光、水與氣味等特效，創造身歷其境、征服天空的快感。</p>	
<p><b>d-Ride</b> 互動式沉浸穿梭劇場</p>	<ol style="list-style-type: none"> <li>1) 故事題材類型不受限制，主題變化性高</li> <li>2) 自走車採無軌或有軌設計，無機械噪音</li> <li>3) 可根據現地實際需求彈性規畫場景</li> <li>4) 結合互動遊戲的設計，操作方式有觸控型、射擊型、手勢型</li> </ol>	
<p><b>v-Ride 360</b></p>	<ol style="list-style-type: none"> <li>1) 採用 360° 巨型環幕，擬真效果佳，全景呈現，視線無死角</li> <li>2) 乘客可安全地自由走動，選擇喜愛的觀賞角度</li> <li>3) 適合各種影片主題，搭配 4D 特效，更沉浸於影片內容中</li> </ol>	

## 伍、營業概況

### v-Ride basic

- 1) High G-Force：採用大型動作平台，營造 High G-Force 效果，增加刺激感
- 2) 16:9 屏幕適合多元化的影片主題，搭配 4D 特效，創造身歷其境的體驗



### t-Ride

- 1) 採兩側弧幕設計，視覺上大幅增加真實感與刺激感
- 2) 載具可依不同主題變換，如同乘坐實際車體，並搭配 4D 特效，猶如親臨現場



### GestureMagic

多人互動式體驗產品，透過肢體動作的方式，與 3D 虛擬世界的怪獸進行對戰。

產品特色：

- 行走式體驗
- 新一代 4D 特效體驗
- 各種意想不到的互動
- 學習屬於自己的魔法技能
- 即時多人對戰遊戲





## 伍、營業概況

### Q-Ride

結合 VR 頭盔，透過 360 度環狀設計的設備，加上智歲在體感模擬的軟體專利技術，讓搭乘者在體驗過程中能擁最舒適擬真的體驗。

產品特色：

- 六軸動作平台
- 一次 12 人搭載
- 小型化產品(只需空間 10\*10\*5 米)
- 多樣性影片內容選擇



### 4. 本公司目前計畫開發之新商品（服務）

針對目前網路購物當道，行動裝置隨身攜帶，大型主題樂園地處偏遠無法想去就去，本公司致力於建造於城市中交通便利之 CitiPark 室內體驗中心，利用無限創新想像力，藉由體感模擬搭配不同影像、音樂、道具、特效和主題，穿越時空，達到學習地理、天文或感受異國文化等寓教娛樂效益，將人們帶出門。CitiPark 參考迪士尼主題樂園經營商概念，但不同於迪士尼及環球影城座落於城郊地區，CitiPark 將營運據點設立於你我的生活週遭，遊客可隨時、隨地、隨興地幻化為故事的主角，創造「轉角體驗經濟」。2016 年在苗栗地區開幕的第一座 CitiPark，儼然成為本公司首座產品整場輸出之示範營運點。

而在體感模擬遊樂設備的開發上，除了在既有硬體設計之基礎上持續投入研發以優化產品品質外，亦將視全球客戶需求新增不同產品線，為各業種之客戶量身訂做適合產品。

2017 年本公司於美國奧蘭多的年度主題樂園與設備大展上將 VR 體感新產品【Q-Ride】正式對外亮相。Q-Ride 經過一年多的設計與改善，解決了許多 VR 設施營運業者面臨到問題，包括客流量太低、VR 裝置與動作平台不協調造成搭乘者暈眩、以及沉浸感不足等等問題。智歲團隊透過 360 度環狀設計的設備，加上體感模擬的軟體專利技術，讓搭乘者在體驗過程中能擁有絕佳的 VR 體驗。Q-Ride 具備了可移動、易設置、佔地小、高客流等特性，因此展出期間收到世界各地許多渡假飯店、購物中心、主題樂園、動物園、水族館等業者詢問。

## 伍、營業概況

### (二) 產業概況

#### 1. 產業現況與發展

本公司自 2013 年遷到高雄軟體園區之後，已逐漸將營運重心往新媒體遊樂產業(Media-based Attraction, MBA)，以下說明在新媒體遊樂產業說明本公司所處產業概況如下：

早期遊樂園主要以如摩天輪、碰碰車、旋轉木馬與雲霄飛車等機械式及簡單電動式設施為主，而隨著科技發展日新月異，以體驗的消費型態成為娛樂主流，早期遊樂園所提供之設施已不足以吸引消費者，使盛極一時的遊樂園趨於沒落，取而代之的是體感模擬設備，它結合了年青人熟悉的數位內容、科幻夢想，不只具有娛樂功能同時還有教育的功能。這股體驗經濟的趨勢在亞洲的市場需求殷切。

當前亞洲主題樂園面臨的相同瓶頸，以中國為例主題樂園經營主要問題為 1. 門票收入佔整體營收比例過高(80%)，2. 遊客重遊率低(20%)。為有效解決上述問題，新設樂園需要從商品結構及顧客服務兩方面著手。當台灣及中國境內主題樂園努力提高票價，以爭取更高的收益時，歐美境內及其輸出亞洲各地的主題樂園卻以開發周邊商品的方式，讓門票收入占比降至五成。

另外，從 2017 年迪士尼併購 Fox 和早前收購 Marvel 來看，突顯了 Intellectual Property (IP) 授權的重要性。透過日本出版商講談社的合作，智歲資訊科技得以取得將講談社漫畫作品「進擊的巨人」的 IP 授權。將故事裡的人物角色、故事，在體感模擬娛樂載具上呈現，同時，開發質感細緻的相關文創商品，並藉由遊客體驗後的口耳相傳擴展知名度，從而達到拉抬園區整體人均消費金額的結果。

此外，根據 Theme Entertainment Association (TEA) 協會發布的 2015 年全球旅遊景點報告，2015 年全球主題公園行業呈現穩定增長態勢，尤其是 2015 年全球前 10 大主題公園遊客數量較 2014 年增長 7.2%，前 25 個主題公園的增長率為 5.4%。來自亞洲地區的參觀人數增長最為顯著，為 7.5%。在中東地區也開始著手大型主題公園的建設，如阿布達比的華納兄弟，預計將於 2018 年開業。歐洲的整體增長率保持穩定，以英國，德國和丹麥表現出較強的增長。

近年遊樂園投資計畫在亞洲地區和鄰近的東南亞地區開始蓬勃擴張，例如

## 伍、營業概況

中國長隆集團的海洋王國在短時間內即擴展為亞洲最大國內運營的主題樂園，在越南和印尼也有許多類似的國內業者投資運營主題樂園的案例，日本地區更隨著 2020 年即將到來的奧運盛會，更加積極吸引投資開發當地遊樂景點。

### 2. 產業上、中、下游之關聯性

上游產業	中游產業	下游產業
硬體： 1.精密機械加工業 2.球型銀幕 3.投影設備  軟體： 1.無線嵌入式控制系統 2.球幕投影與播放控制系統 3.高畫質數位內容	整合開發硬體及軟體之技術	全球主題式樂園 展覽館 購物商場 觀光景點 都會體驗中心

體感模擬遊樂設備之上游產業涵蓋硬體之精密機械加工業、球型銀幕、投影設備等製造商，軟體部分則包括無線嵌入式控制系統、球幕投影與播放控制系統及數位內容等，本公司則依客戶需求設計並整合上游之各項軟、硬體設備及技術，再銷售予下游之主題樂園、博物館、購物商場和都會體驗中心等。

### 3. 產品之各種發展趨勢

相較於早期主題樂園設施如：摩天輪、旋轉木馬與雲霄飛車等戶外機械式設施，往往因為天候不佳就必須關閉，造成營運上的困擾，但以多媒體型式呈現的體感模擬遊樂設備，建置在室內，不受天候因素影響、可提升遊樂設備之使用率及增進主題樂園經濟效益，已成為歐美國家更新遊樂設備或新興國家規劃興建主題樂園時的表要選擇項目。如德國境內最大主題樂園歐洲公園 (Europa-Park)向智歲訂購的飛行劇院“Voletarium”於 2017 年 6 月裡開幕，這座飛行劇院在短短的 3 個月內就累積超過 1 百萬搭乘人次，也在當年 11 月底冬季期間累積至 2 百萬人次的紀錄。

近年來，在數位影音技術成熟與好萊塢電影推波助瀾下，傳統機械式的遊樂設施已不足以吸引新世代遊客買票進場，而為滿足遊客娛樂需求及新奇感，

## 伍、營業概況

新完成之樂園設施紛紛加入數位影音結合機電整合之科技涵量，讓遊客除能享受原有戶外遊樂設施之刺激感外，也能在不受天候影響的室內，體驗聲光效果俱佳之遊樂設施，此外，兼具感官體驗與驚險刺激的體感模擬遊樂設施，亦符合現今以體驗經濟的新趨勢。

### 4. 產品之競爭情形

體感模擬設備為滿足消費者對於娛樂需求之一種結合聲光、身歷其境效果之遊樂設施，而消費者選擇之替代方案為乘坐雲霄飛車、自由落體、海盜船等機械式遊樂設施或觀看電影等靜態活動。然機械式之遊樂設施所提供之娛樂效果相對單調、有乘座年齡限制、建置成本高且有安全上之顧忌，加上易受天候影響其設備運轉；而電影院則為靜態之休閒活動，僅有視覺上之娛樂效果，尚無法滿足年輕世代追求聲光感官刺激之需求，本公司動感飛行劇院 i-Ride 採懸掛式動感座椅平台設計，是市場上唯一配置六自由度動作平台的動感飛行劇院，不但擬真度高，娛樂效果絕佳，是室內型遊具中最具指標性的吸睛設備。因此，無論就娛樂效果或提升樂園之收益而言，綜觀現今國內市場並無與本公司所營業務相似且具備實績之公司，目前尚無可茲替代或競爭之產品。

### (三) 技術及研發概況

#### 1. 最近年度及截至年報刊印日止投入之研發費用

單位：新台幣仟元

年 度	106 年度	107 年度 3 月 31 日
研 發 費 用	129,949	-

#### 2. 最近年度開發成功之技術或產品

年度	研發成果
100	以側立式六軸電動平台為主的新型模組化懸空體感球幕影院 Ski Simulator 滑雪模擬機 平板電腦3D人機介面(Android 3.2) 9s-系列軟體市集下載軟體(Android平台) 商用電子遊戲機－黃金城傳說

## 伍、營業概況

年度	研發成果
101	新型特效驅動方式 網狀座椅設計開模 座椅遮蓋設計與製造 電動懸臂翻轉式閘門 懸吊式二軸電動平台應力分析 Smart TV 人機介面 (Android 2.3) 平板電腦 3D 人機介面(Android 4.0) 9s-系列軟體市集下載軟體(iOS 平台)
102	智慧型電視(Smart TV)軟體 電氣六軸平台設計 懸吊式二軸電動平台設計與製造 完成黑暗騎乘遊具(d-Ride)設計 熱氣球模擬遊具(Balloon Ride)設計
103	新樣式多媒體自由落體模擬遊具(Media Free Fall)設計 互動式行走劇場 喬依的水族箱(繪畫式水族館) 有軌式 d-Ride 系統
104	進擊的巨人 i-Ride 影片 賽車模擬平台
105	Q-Ride i-FUN HUB
106	m-Ride

### (四) 長短期業務發展計劃

#### 1.短期發展計畫

##### (1)行銷及產品計畫

A.全球市場大型主題樂園為主要客戶，並已成為世界知名體感模擬設備之主要供應商。將持續優化目前智歲在主題樂園界的品牌優勢外，未來將透過擴大產品線增加中小型主題樂園的產品滲透率。此外，也將拓展營收種類，包含設

## 伍、營業概況

備維修、影片授權、產品更新等收入。

- B. 持續參加業界展覽(IAAPA)之外，並參加其他各種大型展覽活動(如 IMEX、IFA、TEA SITE 等)，使品牌能見度在全世界均能持續提升。
- C. 體感模擬遊樂設備產品已開始進行申請 TUV 認證，並規範外包廠商之生產作業，使其產品符合國際規範，並持續設計符合國際環保規範之產品，以成為綠色企業為標竿。
- D. 銷售通路有其封閉性質，考量各地區當地市場生態佈局，採取與代理商建立策略聯盟之合作模式進行。
- E. 藉由參加國際大型展覽(如 IAAPA)，提高公司產品的能見度，擴大區域買家。

### (2)研發計畫

- A. 應用本身在六軸電動平台和多媒體整合的能力，優化 d-Ride 及創新 Media Free Fall Ride 擴展本公司產品線，滿足客戶多樣化之需求。
- B. 加強知識管理，整合現有資料，讓技術資源能共用、共享化，提升技術水準。

### (3)人力資源及資訊化計畫

- A. 強化教育訓練，提升研發人員素質，使員工成長與公司發展相結合。
- B. 有效整合公司內部資源，提昇工作效能。

### (4)財務計畫

- A. 利用適當的金融商品，配合合約之銷售計劃，以規避匯率波動之風險。
- B. 加強專案業務管理、降低應收帳款，提升應收帳款之週轉率。

## 2. 中長期發展計畫

### (1)行銷及產品計畫

- A. 將未來需求市場鎖定為經濟高度成長的亞洲地區，進而以全球市場為目標方向，成為世界知名體感模擬設備之主要供應商。
- B. 掌握未來歐美市場進行汰換更新或新增工程之業務機會，與策略聯盟夥伴進行市場擴展。

### (2)研發計畫

- A. 與國內研究機構及學術單位技術合作，取得領先之技術。

## 伍、營業概況

---

B.持續開發新技術，取得技術專利。

### (3)人力資源及資訊化計畫

A.加強教育訓練，強化員工技能。

B.招募專業經理人，提升公司經營績效。

C.採購專業協同作業軟體，提供散佈在全世界同仁可以有個共同的作業平台。

### (4)財務計畫

A.利用各種籌資管道，創造最佳財務結構，使公司價值最大化。

B.適時發行金融商品，使公司取得最低資金成本。

C.適切利用金融商品，以降低匯兌風險。

## 伍、營業概況

### 二、市場及產銷概況

#### (一) 市場分析

##### 1、產品之銷售地區

單位:新台幣仟元

年 度		105 年度		106 年度	
銷售地區		營收淨額	%	營收淨額	%
內銷	台灣	107,566	12.20	25,815	1.71
外銷	亞洲	389,411	44.17	1,209,646	79.87
	美洲	28,357	3.21	152,023	10.04
	歐洲	356,336	40.42	115,568	7.63
	澳洲	-	-	11,417	0.75
	小計	774,101	87.80	1,488,654	98.29
合 計		881,670	100.00	1,514,469	100.00

##### 2、市場佔有率

綜觀現今國內市場並無與本公司所營業務相似且具備實績之公司，故目前尚無市場佔有率之資料可供比較。新媒體遊樂產業之體感模擬遊樂設備，本公司為台灣首家結合精密機械工程、球幕投影、影音控制、無線嵌入式系統等技術，而獨立開發出體感模擬遊樂設備之公司。

國際上，除本公司目前全世界尚有美國迪士尼公司擁有兩座同類型劇場，其造價高昂，且並無對外銷售；另市場上尚有加拿大 Dynamic Attractions 亦推出體感模擬遊樂設備，惟該公司係以動感平台之硬體技術為主，不具軟硬體技術整合能力，無法提供業者體感模擬遊樂設備全方位之解決方案，且其平台運動方向僅為一~二軸，臨場體驗效果差。因此本公司切入體感模擬遊樂設備市場後，將以技術與成本等優勢，將體感模擬遊樂設備帶進世界各地之主題樂園、旅遊景點，讓全球遊客享受乘坐體感模擬遊樂設備所帶來之歡樂感受，逐步提升本公司之營運規模。2017年在歐洲有四家飛行劇院開幕，其中三家由智歲供貨，由此實績證實本公司已為全球飛行影院市場之領導品牌。

##### 3、市場未來之供需狀況與成長性

本公司近年啟動雙 C 策略，藉由“內容 Content”與“通路 Channel”雙管齊下，從一家單純的樂園設備供應商，轉變成娛樂事業的共同經營



## 伍、營業概況

者。為此，在過去一年間公司除引進策略性投資人外，同時採多元化經營策略，加入分潤模式，取代目前的一次性設備賣斷；2017年於智崴總部高雄開幕的 i-Ride 體驗中心為台灣第一座景點式的飛行劇院，同時也是智崴自營的示範據點，本公司除了劇院的建置，也親自設計規劃劇院的展出內容，希望藉由智崴營運的體驗中心能提供台灣民眾多樣化感官體驗，期能透過飛行劇院結合觀光、文化、歷史、教育等等面向讓民眾對城市美景有更不一樣的認識，達到「寓教於樂」的功效、作為「城市明信片」的代表。

本公司主力產品 i-Ride 動感飛行劇院，從台灣出發「飛越全世界」計畫，早已不再只是口號，數年間挾其硬體設計結合軟體創意的技術優勢，以硬帶軟打通全球銷售通路，在飛行影院產業中佔有無可撼動的地位，無論是產品安全性抑或技術穩定度，都隨著全球化的銷售布局而更趨成熟，穩居業界翹楚。在飛越全世界之後，亦開始著手規劃代表台灣的飛越據點，讓來台觀光的旅客多一個必遊的景點。本公司期許能藉由主力產品 i-Ride 動感飛行劇院，創造智崴另一個經營奇蹟，將飛行系列海外成功模式，複製回台，落實文創產業穩定的獲利模式，實現穩定獲利之來源。

在體感模擬遊樂設備市場成長性方面，依據 PricewaterhouseCoopers 「2012~2016 年全球娛樂及媒體行業展望報告」指出，全球娛樂及媒體總消費支出將由 2011 年 1.6 兆美元，以 5.7% 的成長率，至 2016 年上升至 2.1 兆美元。另依據經營主題樂園市場已有四十年以上歷史，擁有世界級客戶包括迪士尼樂園與環球影城等頂尖主題樂園之荷蘭知名雲霄飛車製造商 Vekoma Rides Manufacturing BV 預估，全球將有多達 2000 個以上之大型主題樂園，且隨著中國及新興國家消費能力不斷提升，尚有多家主題樂園在中國及新興國家陸續建造中。

另依中國中投顧問研究報告顯示，2011~2015 年中國主題樂園市場將超過每年 100 億人民幣水準，且未來 25 年至 30 年，中國可容納至少 10 個以上類似迪士尼規模的主題樂園。體感模擬遊樂設備過去受限於 Disneyland 之專利及造價成本高昂之影響，在主題樂園並不普及；而在公司研發團隊之努力下，已取得多國專利，並以自有軟硬體整合技術與台灣製造之成本優勢，搭配國際知名行銷策略夥伴，積極與全球各大

## 伍、營業概況

主題樂園洽談規劃建置體感模擬遊樂設備。近年來歐美國家為重振觀光休閒產業，帶動經濟復甦，紛紛將現有之大型購物中心、旅遊景點中之電影院或劇院，改建成熱門休閒場所，以吸引訪客造訪，由於體感模擬遊樂設備能依現有建築物高度限制量身打造，提供消費者全新娛樂體驗，亦成為歐美國家重啟觀光產業、改建遊樂設備之主要選項。綜合上述，在新興國家陸續建造樂園及歐美國家改建旅遊設施之商機帶動下，預估體感遊樂設備之未來成長空間寬廣。

### 4、競爭利基

#### A. 備受肯定的技術團隊

本公司經營團隊在產業界中具有豐富之經驗，因此能準確並適時地推出新產品予客戶，並迅速反應客戶之需求。此外，服務品質亦深得客戶之信賴，而產品之品質，則在軟體開發過程中從設計、執行到測試，均以豐富之專案管理經驗，為客戶提供優質之軟體服務，創造軟體價值。

有別於迪士尼公司體感模擬遊樂設備只有左右上下二個運動方向之兩軸舉臂式平台，本公司產品係採用有六個運動方向之側立式懸吊六軸平台，除讓搭乘者充分體驗身歷其境之感受及樂趣外，並能節省劇院之使用空間，充分利用劇院空間獲得更大經營效益。本公司亦對六軸平台側立式懸空架構申請包括台灣、大陸、美國及歐盟等地之專利，以進行技術保護，並增加廠商跨入門檻。

#### B. 優質的企業及品牌形象

主題樂園、博物館及展覽館業務係屬較封閉的市場，本公司結合國際知名主題樂園遊樂設備供應商之行銷通路，除可順利切入主題樂園之供應鏈，未來在全球市場之擴展將更具優勢。此外，本公司專業技術 know-how 與開發實績完備，產品已深受國際客戶認可，自 2008 年至 2017 年銷售佈局已逐步國際化，設備銷售地點遍佈歐、美、亞三洲：

## 伍、營業概況



公司於 2017 年度陸續接單，海外市場拓展順利。本年主要開幕專案聚焦於歐洲，除了在阿姆斯特丹的”This is Holland”和西班牙的主題公園外，在德國最大的主題樂園歐洲公園”Europa-Park”開幕的飛行劇院更榮獲歐洲地區最佳主題樂園新設備之殊榮。未來業務發展仍將持續市場國際化之趨勢，拓展全球市場行銷版圖，進而提昇整體營收表現。

### C. 產品模組化，有效降低成本，提升競爭力

體感模擬遊樂設備無論是硬體之懸吊體感系統、球幕影音系統或是軟體之投影與播放系統、無線嵌入控制系統及高畫質數位內容，其牽涉之技術層面相當廣泛。因此，本公司之技術團隊，在既有之六軸平台技術上，針對整體龐大複雜系統架構進行高度模組化工程分析與規劃，並依照國際標準規範進行設計與生產，從生產、運輸與組裝均模組化，除能大量節省建置時間與人力外，並使建造成本大幅降低，提升本公司之競爭力。

### D. 與國際知名策略夥伴合作，深厚數位內容開發

## 伍、營業概況

---

本公司具深厚軟體開發基礎與技術，支援體感模擬遊樂設備在軟體技術開發之需求。在 2013 年，以飛行為主題的 i-Ride 受到日本最大出版商講談社的注意，經由資策會台日產業推動中心的引薦下，於 2013 年 10 月簽訂了第一份合作備忘錄，隨後展開密切的商談，希望能結合智崙資訊的產品技術與講談社知名的漫畫主題，推出高娛樂價值的遊樂設備，而首選項目是當前最火紅的動漫《進擊的巨人》。在講談社的支持下，智崙資訊在 2014 年十月正式拿下《進擊的巨人》的授權，並展開 i-Ride 主題影片的製作。

2015 年雙方再次簽署的合作備忘錄，是以擴大合作為前提，將合作範圍全面推展至智崙資訊所有體感模擬產品上，使講談社眾多且備受好評的各種各樣的內容作品都能透過智崙各式的體感模擬設備與技術呈現，令乘客身歷其中。同時更結合周邊商品的合作，預計推出主題娛樂的同時也建立周邊商品銷售的通路據點，讓乘客獲得完整的消費服務與滿足，進而開闢新的販售平台將文創商品創造更高的價值。

動漫體感飛行劇院「進擊的巨人 i-Ride：奪還之戰」已於 2015 年 12 月在苗栗尚順育樂天地試映，並於 2016 年 1 月正式推出，是台灣與日本破天荒首度合作所打造的娛樂性遊樂設備，同時也是世界首座以動漫主題的飛行劇院，製作過程長達 2 年，運用 6 軸體感模擬技術，讓乘坐者以第一人稱角度融入劇中人類對抗巨人的戰鬥場景，隨著主角的動作騰跳翻越，震撼效果宛如身歷其境，高度沉浸的體驗氛圍，更是超越當前全球的遊樂設備技術。智崙與講談社目前仍有其它的動漫在規劃，並計畫將影片內容推廣到全球智崙開發的 i-Ride 體感飛行劇院。

## 伍、營業概況

### 5、未來發展遠景之有利及不利因素與因應對策

#### (1)有利因素

##### A.新興國家需求的崛起及歐美國家改建商機

隨著新興國家經濟發展起飛，各新興國家逐漸注重休閒娛樂產業的建置與開發，尤其大型主題樂園除能創造內需市場與提供就業機會外，亦是推廣城市旅遊發展之重要據點。對新興國家而言，因所得水準較低，在門票票價部分自然無法和歐美日等已開發國家主題樂園比擬，為能有效增加遊樂園經濟效益，對遊樂設施所能產生之收益錙銖必較，而因室內型遊樂設施可降低因天候不佳影響客戶遊興之因素，加上近年來數位影音科技突飛猛進，以往單純機械式遊樂設施已不足以吸引新世代遊客的目光，因此新興國家在規劃興建主題樂園時，室內且具3D聲光影音及體感冒險刺激的遊樂設施，便成為首選之遊樂項目。另一方面，歐美國家為重新打造觀光產業，帶動經濟復甦，亦紛紛啟動觀光景點之改造計畫，利用現有之建築物及影院，改建成熱門休閒場所，增設有百貨、飯店等的複合式經營，以吸引訪客造訪，由於體感模擬遊樂設備能依現有建築物高度限制量身打造，提供消費者全新娛樂體驗，亦成為歐美國家改建遊樂設備之主要選項。

##### B.產業供應鏈建構成形

在本公司進入體感模擬遊樂設備領域之前，台灣並無相關廠商投入相關產品之生產，本公司自承接義大世界「飛越台灣」體感模擬遊樂設備，即善用台灣厚實之資訊硬體、精密機械工業之研發及生產實力，結合本公司研發人員與國內廠商之努力，台灣已成為全球少數有能力建置體感模擬遊樂設備之基地，除有效降低製造成本外，其品質已達國際水準，並建構完整及緊密之體感模擬遊樂設備供應鏈。由於體感模擬遊樂設備係完全依客戶之需求打造，而本公司所建構之供應鏈體系，可隨時因應客戶之需求調整其設計、動作控制或數位內容等，滿足客戶全方位之需求，提升其整體競爭力。

##### C.建立口碑，有利業務之推展

有別於一般消費性電子產品，體感模擬遊樂設備具備生命週期長、客製化程度高、技術門檻及價格較高等特性，也因此建立起技術與品質口碑後，客戶再購率及忠誠度較高。本公司自成功完成義大世界「飛越

## 伍、營業概況

台灣」和「飛越加拿大」體感模擬遊樂設備後，在體感模擬遊樂設備市場已累積相當程度經驗，並已逐步建立口碑與知名度，加上透過與國際知名遊具供應商策略聯盟，本公司在業務拓展方面將更具有競爭優勢。

### D. 團隊堅強技術為後盾

本公司自從 2001 年成立以來，即致力於影音多媒體技術之開發，已累積相當之技術與經驗，已成為國際手機大廠之合作夥伴，並多次獲得經濟部小型企業創新研發計劃(SBIR)研發補助，於 2007 年榮獲經濟部技術處頒發卓越 SBIR 研發成果獎項，並在 2015 年榮獲經濟部工業局「中堅企業發展推動小組」第 3 屆「台灣卓越中堅企業獎」之中堅潛力企業得獎廠商。

而在體感模擬遊樂設備方面，本公司自從建置「飛越台灣」和「飛越加拿大」後，其技術能力已獲市場肯定，如本公司所設計之獨特魚眼鏡頭，僅需搭配一台投影機，便能達到球型銀幕的投影效果，大幅降低投影設備的成本及空間使用，並能明顯提升投影系統之穩定度及畫面品質；而自行開發之自動控制技術，能將動感平台之動作與影片內容精準結合，讓搭乘者感受身歷其境之流暢體驗；本公司亦具備數位內容開發能量，亦能依客戶之需求製作高畫質數位內容，滿足客戶多樣化之選擇。因此，本公司在充分發揮團隊技術水準下，未來應有極大之發展空間。

### (2) 不利因素及其因應對策

#### A. 體感模擬遊樂設備銷售管道較為封閉，業務不易拓展

模擬體感遊樂設備主要係建置在主題樂園、博物館及展覽館內，不像一般民生消費性產品，其銷售管道係屬較封閉的市場，而在此領域的供應商大多為深耕已久之業者，新進廠商不易直接切入該供應體系，因此形成業務拓展之阻礙。

#### 因應對策:

本公司深知此產業特性，為拓展市場、提升市佔率，本公司與在主題樂園領域已深耕四十多年歷史之國際知名遊具供應商策略聯盟，由其協助本公司行銷通路之拓展，以期順利切入主題樂園之供應鏈，有利於在全球市場之擴展。另外以於都會裡體驗為策略，積極開發符合小型體感模擬設備，積極強攻市場。

## 伍、營業概況

---

### B.專業人才不足，招募不易

由於國內仍以資訊電子等相關產業為主，且國內廠商已於資訊硬體產業建立完整之供應鏈，因此一般畢業生首選仍以資訊電子等相關產業為主，加上國內大專院校近年來廣設軟體設計或遊樂設備等相關科系，但人才還需要再訓練以及模擬體感遊樂技術範圍牽涉層面廣，其優質研發人才不易招募和培養。

#### 因應措施：

產學攜手合作，培育數位內容相關之高素質人力，建立業界所需之技術人才；提供員工良好的工作環境、完善福利制度、訂定獎勵制度與員工教育訓練制度等，並依員工之專業及特質安排職務並提供員工入股政策，使員工能共享經營之成果，以增加向心力及降低流動率。

### C.原物料價格及供應穩定性

本公司體感模擬遊樂設備之硬體設備如：載具、六軸平台及鋼構等組件之原料多為鋼、鐵等，會因原物料市場供應量之變化，致價格波動，進而影響本公司之購料成本及獲利能力。

#### 因應對策：

本公司除與原有之供應廠商維持良好及長期合作關係外，另一方面適度調整採購來源，並分散不同進貨廠商，尋求最有利之報價資訊，以避免進貨集中於少數廠商，而增加營運風險。

## 伍、營業概況

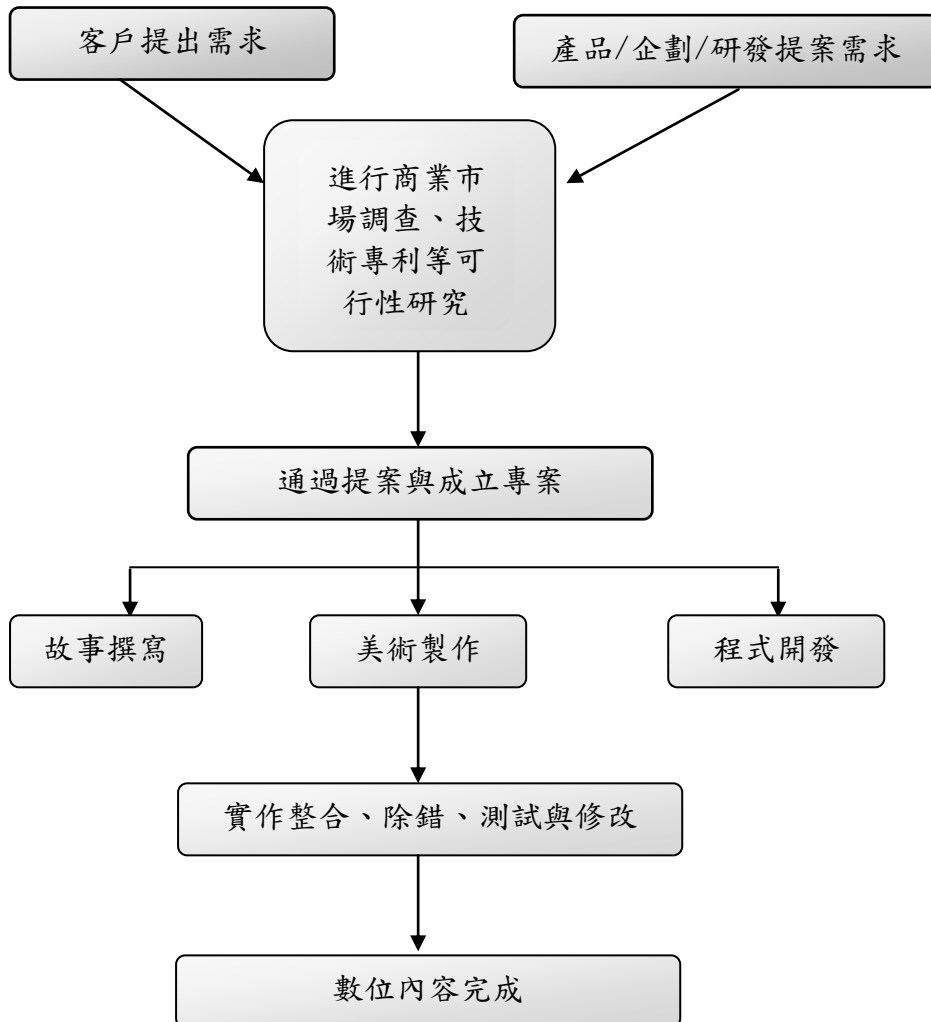
### (二)主要產品之重要用途及產製過程

#### 1、重要用途

主題樂園、博物館、展覽館、購物中心和室內體驗中心，提供娛樂和教育之功能，以體驗、冒險與感官刺激的方式進行。

#### 2. 產製過程

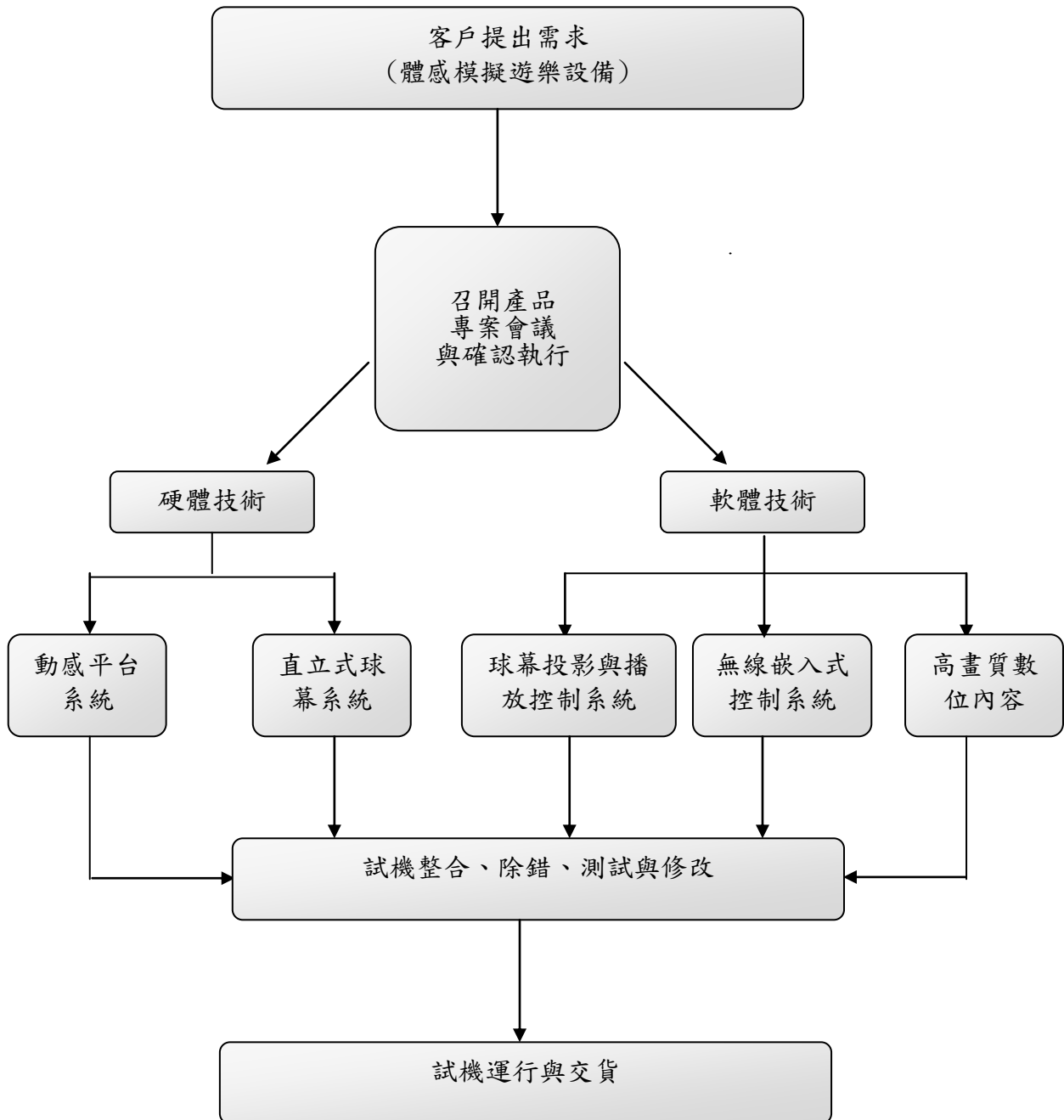
##### A.數位內容：





## 伍、營業概況

### B. 體感模擬遊樂設備:



## 伍、營業概況

### 3. 主要原料供應狀況

主要零組件	供應狀況
1. 史都華六軸平台	良好、穩定
2. 載具天車結構	良好、穩定
3. 球型投影幕	良好、穩定
4. 伺服閥、伺服馬達	良好、穩定
5. 投影機	良好、穩定
6. 音響設備	良好、穩定
7. 數位內容外包商	良好、穩定

本公司行動裝置軟體，係由本公司自行開發，並未向外採購或外包；而體感模擬遊樂設備，其中軟硬體結合部分為本公司設計研發，而機構硬體工程部分則與廠商合作開發並委外發包，本公司與供應商均具有穩定之合作關係，其供應情形穩定，未有供貨來源中斷之情事。

### 4. 最近二年度主要進銷貨廠商/客戶資訊

(1) 最近二年度任一年度中曾占銷貨金額百分之十以上客戶名單及其銷貨金額與比例，並說明其增減變動原因

單位:新台幣仟元

項目	105 年				106 年			
	名稱	金額	占全年度銷貨淨額比率 (%)	與發行人之關係	名稱	金額	占全年度銷貨淨額比率 (%)	與發行人之關係
1	DEU0001	252,980	28.69%	無	CHN0005	538,330	35.55%	無
2	ESP0001	118,480	13.44%	無	CHN0006	320,163	21.14%	無
3	ARE0001	111,023	12.59%	無	CHN0014	161,699	10.68%	無
4	NLD0003	103,201	11.71%	無	-	-	-	無
其他	其他	295,986	33.57%		其他	494,277	32.63%	
合計	合計	881,670	100.00%		合計	1,514,469	100.00%	

#### 增減變動說明：

本公司主要產品為體感模擬遊樂設備，因體感模擬設備專案金額較高，故最近二年度之銷售對象以體感模擬設備之客戶為主。本公司開拓海外市場有成，106 年度銷貨淨額百分之十為主之客戶皆為新接單之專案，並於 106 年度投入設計、規劃及建造，並依完工比例認列營收。

本公司為提高全球市場佔有率，持續與知名國際大廠及台灣廠商接觸，積極爭取合作關係，亦致力於開發新客源，以分散客戶訂單來

## 伍、營業概況

源並維持穩健成長。

(2) 最近二年度任一年度中曾占進貨總額百分之十以上廠商名單及其進貨金額與比例，並說明其增減變動原因

單位:新台幣仟元

項目	105 年				106 年度			
	名稱	金額	占全年度進貨淨額比率 (%)	與發行人之關係	名稱	金額	占全年度進貨淨額比率 (%)	與發行人之關係
1	A0000008	95,040	22.76%	無	A0000419	110,139	24.97%	無
2	A0000072	46,020	11.02%	無	A0000012	44,450	10.08%	無
3	A0000012	45,468	10.89%	無	A0000008	43,335	9.83%	無
其他	-	231,024	55.33%	-	-	243,095	55.12%	-
合計		417,552	100.00%			441,019	100.00%	

### 增減變動說明：

本公司為發展體感模擬遊樂設備，善用台灣中小企業技術能力強、靈活、彈性、配合度佳之特質，並由本公司規劃、設計及蒐集國際上各種技術及生產資訊，將硬體外包予廠商生產製造，與中小企業共同建構體感模擬遊樂設備之供應鏈體系。本公司主要採購項目以六軸平台、載具天車、球型螢幕、伺服閥及投影機音響設備為主。除客戶指定廠商外，本公司進貨之對象選擇主係考量廠商品質、穩定度、交期及價格。

A0000419 為本公司設備之供應商，106 年度進貨金額為 110,139 仟元，為第一大供應商；A0000012 為本公司球幕之供應商，106 年度進貨金額為 44,450 仟元，為第二大供應商；A0000008 為本公司鋼構及推進載具之供應商，106 年度進貨金額為 43,335 仟元，為第三大供應商；整體而言，本公司最近二年度主要供應商之變化主係依據其專案規模及完工情形而有所變動，尚無重大異常之情形。

### 5.最近二年度生產量值

本公司主要業務為體感模擬遊樂設備之研發、銷售，自97年跨入體感模擬遊樂設備之開發與銷售，體感模擬遊樂設備軟硬體結合及自動控制部分為本公司研發設計，而機體工程部分則委外發包，本公司再向供應商採購成品，非屬製造業，故無產量產值之適用。

## 伍、營業概況

### 6.最近二年度銷售量值表

單位:新台幣仟元

主要商品	年度 銷售量值	105 年				106 年			
		內 銷		外 銷		內 銷		外 銷	
		量	值	量	值	量	值	量	值
行動裝置軟體	-		-		-		-		
體感模擬遊樂設備	-	69,314	-	748,795	-		-	1,436,045	
其他(註)	-	38,252	-	25,309	-	20,277	-	58,147	
合計	-	107,566	-	774,104	-	20,277	-	1,494,192	

註：其他係指維修、銷售遊戲機台及勞務等收入

#### 增減變動說明：

本公司逐漸調整銷售策略，減少客製化軟體案之承接所致；而主力商品體感模擬遊樂設備部份，106 年度外銷金額較 105 年度大幅增加，主係 106 年度海外市場拓展順利，陸續接獲海外客戶訂單所致。

### 三、近二年度及截至年報刊印日止從業員工資料

年度		105 年底	106 年底	當年度截至 107 年 03 月 31 日
員工人數	經理人	25	25	20
	研發人員	97	97	78
	一般人員	47	47	46
	合計	169	169	144
平均年歲		34.95	34.95	34.95
平均服務年資(年)		2.95	3.06	3.06
學歷分佈 比率(%)	博士	1.8	1.8	2.1
	碩士	47.9	47.9	51.3
	學士	43.2	43.2	38.2
	專科	5.3	5.3	6.3
	高中/職	1.8	1.8	2.1

## 伍、營業概況

### 四、環保支出資訊

(一) 本公司主係從事數位內容開發及體感模擬遊樂設備之銷售，其中體感模擬遊樂設備係全數委外生產，故尚不致產生污染之虞。

1. 依法令規定，應申領污染設施設置許可證或污染排放許可證或應繳納污染防治費用或應設立環保專責單位人員者，其申領、繳納或設立情形之說明：不適用。
2. 公司有關對防治環境污染主要設備之投資及其用途與可能產生效益：無。
3. 最近二年度及截至年報刊印日止，公司改善環境污染之經過，其有污染糾紛事件者，並應說明其處理經過：無。
4. 最近二年度及截至年報刊印日止，公司因污染環境所受損失(包括賠償)，處分之總額，並揭露其未來因應對策(包括改善措施)及可能之支出(包括未採取因應對策可能發生損失、處分及賠償之估計金額，如無法合理估計者，應說明其無法合理估計之事實)：無。
5. 說明目前污染狀況及其改善對公司盈餘、競爭地位及資本支出之影響及其未來二年度預計之重大環保資本支出：無。

(二) 105年2月落成完工啟用之研發測試暨體驗中心，已獲得內政部頒發綠建築標章證書(105.12.16 證書字號：GB-BC-01-00164)，相關綠能設備措施說明如后：

1. 建置太陽能發電裝置-利用頂樓空間建置太陽能發電系統，可無污染、無噪音、無危害的產出電力；且太陽板能除具有美化屋頂的作用，並可隔絕陽光照射，夏天時可降低室內溫度，達到節能減碳的目的。
2. 安裝中央空調控制系統-空調採用中央微電腦變頻冰水主機兩部，藉由中央空調控制系統以輪值方式運轉，並遠端監控全棟空調機使用現況，關閉不須開啟之空調機，以達有效運用冷氣避免不必要能源浪費。
3. 安裝全熱交換器-全熱交換器作為空調系統規劃的一環，可以達到室內空調換氣，增加密閉空間空氣對流，改善室內空氣品質(降低CO<sub>2</sub>濃度)，可減少換氣造成能源耗損，同步減少冷氣空調的負擔電費壓力。本公司已將本項納入前項遠端控制，預期更能達到維持室內空氣品質與節能之雙重目的。
4. 建置雨水回收儲存及澆灌系統-回收建築物屋頂之雨水，將其過濾後集中儲存，以做為平面綠化植物每日之澆灌之水源，藉以達到資源再利用，減少植物澆灌所需水資源耗費。
5. 採用LED照明-於辦公區及廠房測試區全面採用並陸續更換LED照明，

## 伍、營業概況

並依所需照明區塊進行最佳化開關規劃，以達節能減碳之目的。

6. 室內空氣品質監測維護-定期進行室內空氣污染物(指室內空氣中常態逸散，經長期性暴露足以直接或間接妨害國民健康或生活環境之物質，包括二氧化碳、一氧化碳、甲醛、總揮發性有機化合物、細菌、真菌、粒徑小於等於十微米之懸浮微粒 (PM10)、粒徑小於等於二.五微米之懸浮微粒 (PM2.5)、臭氧及其他經中央主管機關指定公告之物質)，確認員工工作場所空氣品質符合標準。

(三) 本公司非製造業，在高軟辦公區為一般辦公大樓，106 年配合政府節能減政策，推動各項節能措施，用電度數較前一年減少使用約 20,609 度，換算成二氧化碳或其他溫室氣體年排放量約減少約 10,902 公斤。

(四) 積極推動研擬各項節能減碳作為，包含節約用水用電、採用節能標章之辦公用品、做好廢棄物分類管理提高物品再利用率、室內加強綠化增加自然通風提高室內空品，期望做到年減 1%之碳排放量。

(五) 本公司屬文化創意產業，產品多由協力廠商生產，因此在公司工作場所多屬一般辦公場域，新進員工到職均有施以勞安講習，並針對全體員工頒布工作安全守則，並辦理不定期勞安教育訓練。公司保全及清潔均已外包專業管理公司派員駐廠負責保全及環保業務，各項消防器材也委請專業單位執行定期保養及年度消防設備申報；另成立自衛消防編組每半年實施訓練。另公司門禁採刷卡式管理，出入重要入口均須刷卡進入以確保公司安全。

## 五、勞資關係

1. 各項員工福利措施、進修、訓練、退休制度與其實施狀況以及勞資間之協議與各項員工權益維護措施情形：

### (1)員工福利措施及實施狀況

本公司提供之福利措施包括員工團體保險、員工差旅意外險、員工健康檢查、節慶獎金、年終獎金、員工分紅認股及員工之婚、喪、病及生育各項補助、尾牙活動等。另本公司亦已成立職工福利委員會，以統籌員工各項福利事項，包括年度國內外旅遊、生日禮金、員工每季聚餐

## 伍、營業概況

活動、家庭日活動等。

### (2)員工進修、訓練及實施狀況

本公司為提升員工素質，加強員工之工作效率與品質，於員工新進時即實施職務內容之引導與訓練，員工任職期間亦不定期依員工職務需求進行專業教育訓練，包含公司內部及外部訓練課程。內部訓練課程係針對公司內部專業技術的交流，提昇員工生產力；外部訓練課程則視公司需要，得派遣員工參加外部研討課程，提供公司員工良好專門之培訓機會，並將員工實際所接受之教育訓練登錄管理，以期達到培訓專業人才及有效開發與利用人才。

### (3)員工退休制度及實施狀況

本公司員工退休制度係依勞動基準法規定，訂定員工退休辦法並設立勞工退休基金專戶，按月依薪資總額百分之十提撥勞工退休準備金，專戶存儲於中央信託局。自94年7月1日起，本公司根據勞工退休新制之實行，徵詢本公司所屬員工採用新制或舊制之意願，凡採用勞工退休新制者，按月依薪資總額提撥百分之六於員工個人退休金專戶，並保留適用勞動基準法之工作年資，以保障其退休後生活。本公司成立至今尚無員工退休之情況。

### (4)勞資間之協議情形

本公司屬勞基法適用行業，一切運作均依勞動基準法為遵循基準。依勞動基準法之規定，定期舉辦勞資會議。平時即重視員工各項福利及與員工之雙向溝通，因此勞資關係十分和諧，加以本公司一向重視員工意見，可透過電子郵件溝通意見，以維持良好勞資關係，自創立以來均未發生勞資糾紛事件。惟本公司仍將加強勞資雙方之溝通協，並盡力做好福利措施，促使勞資關係更加和諧，以期消弭勞資糾紛發生之可能。

### (5)各項員工權益維護措施

本公司訂有完善之文管系統，載明各項管理辦法，內容明訂員工權利義務及福利項目，以維護員工權益。

### (6)公司工作環境與員工人身安全之保護措施：

本公司四周空地種植花草樹木，並設有空中花園，且於建築物各樓

## 伍、營業概況

---

層進行景觀綠化，並安排有專人盡心維護，利用景觀綠化營造舒適安全的工作環境；於公司空橋設置員工健身房及休憩中心提供健身器材、手足球台及電視遊戲機等設施供員工紓解身心壓力；規劃完善停車空間。公司建構安全健康工作環境，定期辦理員工健康檢查，維護員工身心健康；並設置「職業安全衛生委員會」，負責公司各項環保與職業安全衛生等工作推動；提供完整員工安全衛生訓練，提升員工安全衛生知識與技能。

2.最近二年度及截至公開說明書刊印日止，公司因勞資糾紛所遭受損失，並揭露目前及未來可能發生之估計金額與因應措施：

本公司勞資關係和諧，最近二年度及截至公開說明書刊印日止並無勞資糾紛之發生及因而所發生之損失。在本公司秉持勞資互利、利益共享之宗旨下，未來可能發生勞資糾紛損失之可能性極微。



## 伍、營業概況

### 六、重要契約

契約性質	相對人	契約起迄時間	主要內容	限制條款
銷售	大陸 CHN0014 公司	2017.12.06~得依合約規定終止	體感模擬遊樂設備	指定區域 獨家
	大陸 CHN0015 公司	2017.08.28~得依合約規定終止	體感模擬遊樂設備	無
		2017.12.25~得依合約規定終止	體感模擬遊樂設備	無
	澳洲 AUS0001 公司	2017.12.21~得依合約規定終止	體感模擬遊樂設備	無
	馬來西亞 MYS0001 公司	2017.09.13~得依合約規定終止	體感模擬遊樂設備	無
	墨西哥 MEX0001 公司	2017.11.20~得依合約規定終止	體感模擬遊樂設備	無
土地租賃	經濟部 加工出口區管理處	2012.03.14~2032.03.13	承租高雄軟體園區土地	無
借款	合作金庫商業銀行 股份有限公司	2016.04.11~2031.10.13	長期擔保借款	無

## 陸、財務概況

### 陸、財務概況

#### 一、最近五年度簡明資產負債表及損益表

##### (一)簡明資產負債表

##### 1、簡明資產負債表－國際財務報導準則－合併（註1）

單位：新台幣仟元

年 度 目	最近五年度財務資料(註1)					當年度截至107 年3月31日財 務資料(註3)	
	102年	103年	104年	105年	106年		
流動資產	-	-	2,341,930	2,238,894	2,203,637	-	
不動產、廠房 及設備	-	-	557,047	804,714	951,441	-	
無形資產	-	-	13,987	149,155	120,157	-	
其他資產	-	-	235,074	98,081	199,667	-	
資產總額	-	-	3,148,038	3,290,844	3,474,902	-	
流動負債	分配前	-	-	566,592	307,270	313,143	-
	分配後	-	-	547,321	290,894	(註2)	-
非流動負債	-	-	88,140	336,388	356,039	-	
負債總額	分配前	-	-	654,732	643,658	669,182	-
	分配後	-	-	635,461	627,282	(註2)	-
歸屬於母公司 業主之權益	-	-	2,444,938	2,594,050	2,746,998	-	
股本	-	-	446,780	446,780	446,780	-	
資本公積	-	-	2,043,087	2,052,669	2,053,485	-	
保留盈餘	分配前	-	-	220,459	211,682	366,258	-
	分配後	-	-	109,849	90,937	(註2)	-
其他權益	-	-	684	(1,605)	(4,049)	-	
庫藏股票	-	-	(266,072)	(115,476)	(115,476)	-	
非控制權益	-	-	48,368	53,136	58,722	-	
股東權益 總額	分配前	-	-	2,493,306	2,647,186	2,805,720	-
	分配後	-	-	2,382,696	2,526,441	(註2)	-

註1：本公司於104年度起編製合併財務報告。

註2：106年盈餘分派案，尚未經股東會決議。

註3：截至年報刊印日止，尚未有經會計師核閱完竣之107年度第一季財務報表資料。

## 陸、財務概況

### 2、簡明資產負債表－國際財務報導準則－個體

單位：新台幣仟元

項 目	年 度	最近五年度財務資料(註1)					當年度截至107 月31日財務資 料(註3)
		102年	103年	104年	105年	106年	
流動資產		717,863	1,046,900	1,967,995	1,939,408	1,881,423	-
不動產、廠房 及 設 備		161,607	310,698	551,001	617,103	704,900	-
無形資產		3,284	6,086	13,934	146,666	117,987	-
其他資產		105,798	53,163	594,044	437,806	543,585	-
資產總額		988,552	1,416,847	3,126,974	3,140,983	3,247,895	-
流動負債	分配前	192,503	208,712	593,896	322,545	289,921	-
	分配後	192,503	288,072	577,625	306,169	(註2)	-
非流動負債		329,297	180,165	88,140	224,388	210,976	-
負債總額	分配前	521,800	388,877	682,036	546,933	500,897	-
	分配後	521,800	468,237	665,765	530,557	(註2)	-
歸屬於母公司 業主之權益		466,752	1,027,970	2,444,938	2,594,050	2,746,998	-
股本		267,277	341,294	446,780	446,780	446,780	-
資本公積		188,618	459,496	2,043,087	2,052,669	2,053,485	-
保留盈餘	分配前	3,434	227,180	220,459	211,682	366,258	-
	分配後	3,434	147,820	109,849	90,937	(註2)	-
其他權益		-	-	684	(1,605)	(4,049)	-
庫藏股票		-	-	(266,072)	(115,476)	(115,476)	-
非控制權益		-	-	-	-	-	-
股東權益	分配前	466,752	1,027,970	2,444,938	2,594,050	2,746,998	-
總 額	分配後	466,752	948,610	2,334,328	2,473,305	(註2)	-

註1：本公司最近五年度之財務資料均經會計師查核簽證。

註2：本公司106年盈餘分派案，尚未經股東會決議。

註3：本公司並未編製截至107年3月31日之個體財務資料。

## 陸、財務概況

### (二)簡明損益表

#### 1、簡明綜合損益表－國際財務報導準則－合併（註1）

單位:新台幣仟元

年 度 項 目	最近五年度財務資料(註2)					當年度截至107 年3月31日財 務資料(註3)
	102年	103年	104年	105年	106年	
營業收入	-	-	705,424	881,670	1,514,469	
營業毛利	-	-	333,961	444,937	725,335	
營業損益	-	-	130,412	108,508	340,734	
營業外收入及支出	-	-	21,815	21,076	(13,171)	
稅前淨利	-	-	152,227	129,584	327,563	
繼續營業單位 本期淨利	-	-	119,769	106,112	271,181	
停業單位損益	-	-	-	-	-	
本期淨利(損)	-	-	119,769	106,112	271,181	
本期其他綜合損益 (稅後淨額)	-	-	619	(1,810)	(2,928)	
本期綜合損益總額	-	-	120,388	104,302	268,253	
淨利歸屬於 母公司業主	-	-	112,384	101,354	265,670	
淨利歸屬於非控制 權益	-	-	7,385	4,758	5,511	
綜合損益總額歸屬 於母公司業主	-	-	113,003	99,544	262,742	
綜合損益總額歸屬 於非控制權益	-	-	7,385	4,758	5,511	
每股盈餘	-	-	2.57	2.30	6.00	

註1：本公司於104年度起編製合併財務報告。

註2：本公司104年度~106年度合併財務報告係經會計師查核。

註3：截至年報刊印日止，尚未有經會計師核閱完竣之107年度第一季財務報表資料。

## 陸、財務概況

### 2、簡明綜合損益表－國際財務報導準則－個體

單位:新台幣仟元

年 度 項 目	最近五年度財務資料(註1)					當年度截至107 年3月31日財務 資料(註2)
	102年	103年	104年	105年	106年	
營業收入	333,559	829,511	690,617	865,220	1,202,199	-
營業毛利	140,655	426,915	304,396	390,441	540,111	-
營業損益	2,134	231,250	110,586	110,972	219,061	-
營業外收入及支出	2,863	38,492	30,730	10,463	81,036	-
稅前淨利	4,997	269,742	141,316	121,435	300,097	-
繼續營業單位 本期淨利	(5,982)	224,432	112,384	101,354	265,670	-
停業單位損益	-	-	-	-	-	-
本期淨利(損)	(5,982)	224,432	112,384	101,354	265,670	-
本期其他綜合損益 (稅後淨額)	41	(686)	619	(1,810)	(2,928)	-
本期綜合損益總額	(5,941)	223,746	113,003	99,544	262,742	-
淨利歸屬於 母公司業主	(5,982)	224,432	112,384	101,354	265,670	-
淨利歸屬於非控制 權益	-	-	-	-	-	-
綜合損益總額歸屬 於母公司業主	(5,941)	223,746	113,003	99,544	262,742	-
綜合損益總額歸屬 於非控制權益	-	-	-	-	-	-
每股盈餘	(0.22)	6.83	2.57	2.30	6.00	-

註1：本公司最近五年度之財務資料均經會計師查核簽證。

註2：本公司並未編製截至107年3月31日之個體財務資料。

## 陸、財務概況

---

### 3、最近五年簽證會計師姓名及查核意見

年度	會計師事務所	會計師姓名	查核意見
102	正大聯合會計師事務所	張益順、羅裕傑	無保留意見
103	正大聯合會計師事務所	張益順、羅裕傑	無保留意見
104	正大聯合會計師事務所	張益順、羅裕傑	無保留意見
105	正大聯合會計師事務所	張益順、羅裕傑	無保留意見
106	正大聯合會計師事務所	羅裕傑、劉慧萍	無保留意見 (強調事項或其他事項)

## 陸、財務概況

### 二、財務分析

#### (一)最近五年度財務分析

##### 1、財務分析－國際財務報導準則－合併(註 1)

分析項目(註 3)		最近五年度財務分析(註 2)					當年度截至 107年3月31 日財務資料 (註 3)
		102年	103年	104年	105年	106年	
財務結構 (%)	負債占資產比率	-	-	20.80	19.56	19.26	
	長期資金占不動產、廠房及設備比率	-	-	463.42	370.76	332.31	
償債能力 %	流動比率	-	-	413.34	728.64	703.72	
	速動比率	-	-	361.30	537.88	451.84	
	利息保障倍數	-	-	31,358.11	2,615.71	5351.09	
經營能力	應收款項週轉率(次)	-	-	4.05	3.29	5.37	
	平均收現日數	-	-	90.12	110.94	67.97	
	存貨週轉率(次)(註 2)	-	-	-	-	-	
	應付款項週轉率(次)	-	-	3.74	3.52	7.33	
	平均銷貨日數	-	-	-	-	-	
	不動產、廠房及設備週轉率(次)	-	-	1.36	1.10	1.72	
	總資產週轉率(次)	-	-	0.23	0.28	0.45	
獲利能力	資產報酬率(%)	-	-	3.89	3.45	8.17	
	權益報酬率(%)	-	-	4.82	4.08	9.95	
	稅前純益占實收資本額比率(%) (註 8)	-	-	34.07	29.00	73.32	
	純益率(%)	-	-	16.98	12.04	17.91	
	每股盈餘(元)	-	-	2.57	2.3	6.00	
現金流量	現金流量比率(%)	-	-	(52.84)	(44.9)	55.05	
	現金流量允當比率(%)	-	-	24.42	23.47	11.59	
	現金再投資比率(%)	-	-	(14.91)	(8.74)	2.00	
槓桿度	營運槓桿度	-	-	1.27	1.75	1.29	
	財務槓桿度	-	-	1.00	1.05	1.02	

請說明最近二年度各項財務比率變動原因。(若增減變動未達 20% 者可免分析)

1.償債能力、經營能力、獲利能力：主係本公司 106 年度營收作長所致。

2.現金流量：主係營業活動淨現金增加所致。

註 1：本公司於 104 年度起編製合併財務報告。

註 2：本公司 104~106 年度合併財務報告係經會計師查核。

註 3：截至年報刊印日止，尚未有經會計師核閱完竣之 106 年度第一季財務報表資料。

## 陸、財務概況

### 2、財務分析－國際財務報導準則－個體

分析項目		最近五年度財務分析					當年度截至 107 年 3 月 31 日財務資料 (註 3)
		102 年	103 年	104 年	105 年	106 年	
財務結構 (%)	負債占資產比率	52.78	27.45	21.81	17.41	15.42	-
	長期資金占不動產、廠房及設備比率	492.58	386.42	459.72	456.72	419.63	-
償債能力 %	流動比率	372.91	501.60	331.37	601.28	648.94	-
	速動比率	342.50	445.08	280.17	509.64	563.3	-
	利息保障倍數	1.96	85.32	29,117.66	4202.53	8020.22	-
經營能力	應收款項週轉率 (次)	4.08	5.46	4.03	2.78	3.22	-
	平均收現日數	89.46	66.8	90.57	32.37	27.95	-
	存貨週轉率 (次) (註 2)	-	-	-	-	-	-
	應付款項週轉率 (次)	9.46	7.37	3.55	3.09	4.17	-
	平均銷貨日數	-	-	-	-	-	-
	不動產、廠房及設備週轉率 (次)	2.08	3.51	1.33	1.48	1.82	-
	總資產週轉率 (次)	0.43	0.69	0.22	0.28	37.63	-
獲利能力	資產報酬率 (%)	(0.21)	18.88	3.66	3.31	8.42	-
	權益報酬率 (%)	(1.32)	30.03	4.60	4.02	9.95	-
	稅前純益占實收資本額比率 (%)	1.87	80.09	31.63	27.18	67.17	-
	純益率 (%)	(1.79)	27.06	16.27	11.71	22.1	-
	每股盈餘 (元)	(0.22)	6.83	2.57	2.30	6.00	-
現金流量	現金流量比率 (%)	53.14	28.21	(50.73)	(7.61)	11.83	-
	現金流量允當比率 (%)	15.2	(25.39)	25.92	15.78	16.15	-
	現金再投資比率 (%)	9.69	4.79	(17.96)	(5.80)	(3.1)	-
槓桿度	營運槓桿度	11.47	1.12	1.37	1.66	1.41	-
	財務槓桿度	(0.69)	1.01	1.00	1.03	1.02	-

說明最近二年度各項財務比率變動原因。(若增減變動未達 20% 者可免分析)

1.償債能力、經營能力、獲利能力：主係本公司 106 年度營收作長所致。

2.現金流量：主係營業活動淨現金增加所致。



## 陸、財務概況

註1：本公司最近五年度之財務資料均經會計師查核簽證。

註2：本公司主要營業項目為體感模擬遊樂設備之研發設計，本公司主係藉設計研發及系統整合能力，搭配外包廠商之硬體設備建造而成，由於本公司之核心價值為設計研發及系統整合能力，故其行業特性有別於一般製造業以實體產品之製造銷售為主，故不擬計算存貨週轉率。

註3：本公司並未編製截至107年3月31日之個體財務資料。

註4：上市或股票已在證券商營業處所買賣之公司並應將截至年報刊印日之前一季止之當年度財務資料併入分析。

註5：年報本表末端，應列示如下之計算公式：

### 1.財務結構

(1)負債占資產比率＝負債總額／資產總額。

(2)長期資金占不動產、廠房及設備比率＝（權益總額＋非流動負債）／不動產、廠房及設備淨額。

### 2.償債能力

(1)流動比率＝流動資產／流動負債。

(2)速動比率＝（流動資產－存貨－預付費用）／流動負債。

(3)利息保障倍數＝所得稅及利息費用前純益／本期利息支出。

### 3.經營能力

(1)應收款項(包括應收帳款與因營業而產生之應收票據)週轉率＝銷貨淨額／各期平均應收款項(包括應收帳款與因營業而產生之應收票據)餘額。

(2)平均收現日數＝365／應收款項週轉率。

(3)存貨週轉率＝銷貨成本／平均存貨額。

(4)應付款項(包括應付帳款與因營業而產生之應付票據)週轉率＝銷貨成本／各期平均應付款項(包括應付帳款與因營業而產生之應付票據)餘額。

(5)平均銷貨日數＝365／存貨週轉率。

(6)不動產、廠房及設備週轉率＝銷貨淨額／平均不動產、廠房及設備淨額。

(7)總資產週轉率＝銷貨淨額／平均資產總額。

### 4.獲利能力

(1)資產報酬率＝〔稅後損益＋利息費用×（1－稅率）〕／平均資產總額。

(2)權益報酬率＝稅後損益／平均權益總額。

(3)純益率＝稅後損益／銷貨淨額。

(4)每股盈餘＝（歸屬於母公司業主之損益－特別股股利）／加權平均已發行股數。（註4）

### 5.現金流量

(1)現金流量比率＝營業活動淨現金流量／流動負債。

(2)淨現金流量允當比率＝最近五年度營業活動淨現金流量／最近五年度（資本支出＋存貨增加額＋現金股利）。

(3)現金再投資比率＝（營業活動淨現金流量－現金股利）／（不動產、廠房及設備毛額＋長期投資＋其他非流動資產＋營運資金）。（註5）

### 6.槓桿度：

(1)營運槓桿度＝（營業收入淨額－變動營業成本及費用）／營業利益（註6）。

(2)財務槓桿度＝營業利益／（營業利益－利息費用）。

註5：上開每股盈餘之計算公式，在衡量時應特別注意下列事項：

1.以加權平均普通股股數為準，而非以年底已發行股數為基礎。

2.凡有現金增資或庫藏股交易者，應考慮其流通期間，計算加權平均股數。

3.凡有盈餘轉增資或資本公積轉增資者，在計算以往年度及半年度之每股盈餘時，應按增資比例追溯調整，無庸考慮該增資之發行期間。

4.若特別股為不可轉換之累積特別股，其當年度股利（不論是否發放）應自稅後淨利減除、或增加稅後淨損。特別股若為非累積性質，在有稅後淨利之情況，特別股股利應自稅後淨利減除；如為虧損，則不必調整。

## 陸、財務概況

---

註 6：現金流量分析在衡量時應特別注意下列事項：

1. 營業活動淨現金流量係指現金流量表中營業活動淨現金流入數。
2. 資本支出係指每年資本投資之現金流出數。
3. 存貨增加數僅在期末餘額大於期初餘額時方予計入，若年底存貨減少，則以零計算。
4. 現金股利包括普通股及特別股之現金股利。

5. 不動產、廠房及設備毛額係指扣除累計折舊前之不動產、廠房及設備總額。

註 7：發行人應將各項營業成本及營業費用依性質區分為固定及變動，如有涉及估計或主觀判斷，應注意其合理性並維持一致。

註 8：公司股票為無面額或每股面額非屬新臺幣十元者，前開有關占實收資本比率計算，則改以資產負債表歸屬於母公司業主之權益比率計算之。

## 陸、財務概況

---

### 三、監察人審查報告書

參閱附件 2。

### 四、財務報表暨會計師查核報告書

參閱附件 3。

### 五、最近年度經會計師查核簽證公司個體財務報告

參閱附件 3

六、公司及其關係企業最近二年度及截至公開說明書刊印日止，如有發生財務週轉困難情事，應列明其對公司財務狀況之影響：  
無。

## 柒、財務狀況及經營績效之檢討分析應記載事項

### 柒、財務狀況及經營績效之檢討分析應記載事項

#### 一、財務狀況

##### (一) 合併財務狀況

單位：新台幣仟元

項目	年度	105 年	106 年	差異	
				金額	%
流動資產		2,238,894	2,203,637	(35,257)	(1.57)
不動產、廠房及設備		804,714	951,441	146,727	18.23
其他資產		247,236	319,824	72,588	29.36
資產總額		3,290,844	3,474,902	184,058	5.59
流動負債		307,270	313,143	5,873	1.91
非流動負債		336,388	356,039	19,651	5.80
負債總額		643,658	669,182	25,524	3.97
股本		446,780	446,780	-	-
資本公積		2,052,669	2,053,485	816	0.04
未分配盈餘		211,682	366,258	154,576	73.02
股東權益總額		2,647,186	2,805,720	158,534	5.99
增減比例變動分析說明：					
(1)其他資產增加主要係將流動資產重分類所致。					
(2)未分配盈餘增加主要係106年業績成長帶動所致。					

##### (二) 個體財務狀況

單位：新台幣仟元

項目	年度	105 年	106 年	差異	
				金額	%
流動資產		1,939,408	1,881,423	(57,985)	(2.99)
不動產、廠房及設備		617,103	704,900	87,797	14.23
其他資產		584,472	661,572	77,100	13.19
資產總額		3,140,983	3,247,895	106,912	3.40
流動負債		322,545	289,921	(32,624)	(10.11)
非流動負債		224,388	210,976	(13,412)	(5.98)
負債總額		546,933	500,897	(46,036)	(8.42)
股本		446,780	446,780	-	-
資本公積		2,052,669	2,053,485	816	0.04
未分配盈餘		211,682	366,258	154,576	73.02
股東權益總額		2,594,050	2,746,998	152,948	5.90
增減比例變動分析說明：					
(1) 未分配盈餘增加主要係106年業績成長帶動所致。					

## 柒、財務狀況及經營績效之檢討分析應記載事項

### 二、財務績效

#### (一) 合併經營績效比較分析

單位：新台幣仟元

項 目 \ 年 度	105 年	106 年	增(減)金額	變動比例(%)
營業收入	881,670	1,514,469	632,799	71.77
減：銷貨退回及折讓	-	-	-	-
營業收入淨額	881,670	1,514,469	632,799	71.77
營業成本	436,733	789,135	352,402	80.69
營業毛利	444,937	725,335	280,398	63.02
營業費用	336,429	384,601	48,172	14.32
營業利益	108,508	340,734	232,226	214.02
營業外收入及利益	34,029	45,881	11,852	34.83
營業外費用及損失	12,953	59,052	46,099	355.89
稅前淨利(損)	129,584	327,563	197,979	152.78
所得稅利益(費用)	(23,472)	(56,382)	32,910	140.21
純益(損)	106,112	271,181	165,069	155.56
增減比例變動分析說明：				
(1)營業收入、營業毛利增加，主因本集團106年度業績成長所致。				

#### (二) 個體經營績效比較分析

單位：新台幣仟元

項 目 \ 年 度	105 年	106 年	增(減)金額	變動比例(%)
營業收入	865,220	1,202,199	336,979	38.95
減：銷貨退回及折讓	-	-	-	-
營業收入淨額	865,220	1,202,199	336,979	38.95
營業成本	474,779	662,088	187,309	39.45
營業毛利	395,515	540,111	144,596	36.56
營業費用	284,543	321,050	36,507	12.83
營業利益	110,972	219,061	108,089	97.40
營業外收入及利益	34,513	131,941	97,428	282.29
營業外費用及損失	24,050	50,905	26,855	111.64
稅前淨利(損)	121,435	300,097	178,662	147.12
所得稅利益(費用)	(20,081)	(34,427)	14,346	71.44
純益(損)	101,354	265,670	164,316	162.12

## 柒、財務狀況及經營績效之檢討分析應記載事項

增減比例變動分析說明：

- (1)營業收入、營業成本、營業毛利及營業費用增加，主因本公司105年度業績成長所致。
- (2)營業外費用及損失，主因金融評價所致。
- (3)所得稅利益(費用)增加，主係上述因素綜合影響。

### (三)預期銷售數量與其依據

本公司依據產業環境及市場未來供需狀況，並考量研發時程及業務拓展情形等相關資訊做為預估基礎，預計107年本公司業務尚可穩健成長。

## 三、現金流量

### (一)合併現金流量變動情形分析

單位：新台幣仟元

項目	105年	106年	增(減)變動
營業活動之淨現金流入(流出)	(171,326)	172,390	343,716
投資活動之淨現金流入(流出)	(133,529)	165,023	298,552
融資活動之淨現金流入(流出)	86,699	(106,572)	(193,271)
兩年度現金流量變動情形分析：			
(1)主係本期純益及相關資產負債變動所致。			
(2)106年投資活動之淨現金流入主係處份金融資產所致。			
(3)106年融資活動之淨現金流出，主係發放現金股利所致。			

### (二)個體現金流量變動情形分析

單位：新台幣仟元

項目	105年	106年	增(減)變動
營業活動之淨現金流入(流出)	(51,514)	34,291	85,805
投資活動之淨現金流入(流出)	82,995	242,388	159,393
融資活動之淨現金流入(流出)	(51,270)	(128,259)	(76,989)
兩年度現金流量變動情形分析：			
(1)主係本期純益及相關資產負債變動所致。			
(2)106年投資活動之淨現金流入主係處份金融資產所致。			
(3)106年融資活動之淨現金流入，主係發放現金股利所致。			

(三)流動性不足之改善計畫：無。

### (四)未來一年度流動性分析

單位：新台幣仟元

期初現金餘額	預計全年來自營業活動淨現金流量	預計全年來自投資及融資活動淨現金流量	預計現金剩餘(不足)數額 + -	預計現金不足額之補救措施	
				投資計劃	融資計劃
710,647	200,000	(423,992)	486,655	-	-

## 柒、財務狀況及經營績效之檢討分析應記載事項

106 年度本公司預計現金流量分析：

- (1) 營業活動：主係本期純益及相關資產負債變動之淨現金流量。
- (2) 投資及融資活動：主要係子公司投資損益及投資利息之淨現金流入。
- (3) 預計現金不足額之補救措施：不適用

### 四、最近年度重大資本支出對財務業務之影響

#### (一)重大資本支出及資金來源

單位：新台幣仟元

計劃項目	實際或預期之資金來源	實際或預期完工日期	所需資金總額	實際或預定資金運用情形	
				105 年	106 年
營運據點	市場募資	106.11	940,000	418,063	0

#### (二)預期可能產生效益

- (1)提高研發測試能量，增加公司競爭力
- (2)廠辦合一，提升營運效率
- (3)改善工作環境，吸引人才投入

### 五、最近年度轉投資政策、其獲利或虧損之主要原因、改善計畫及未來一年投資計畫

#### (一)本公司轉投資政策

本公司目前轉投資政策以業務投資相關標的為主，並不從事其他行業之投資，由相關執行部門遵行內部控制制度「投資循環」及「取得或處分資產處理程序」等辦法執行，上述辦法或程序並經董事會討論通過。

#### (二)最近年度轉投資獲利或損失之主要原因

本公司為因應拓展業務及未來發展之需求於104年度及105年度新增下列子公司:智緯科技股份有限公司(主要業務為體感遊樂設備關鍵組件之製造及買賣)、智歲創藝股份有限公司(主要業務為體感遊樂設備周邊商品之開發及銷售)、智歲香港有限公司(主要業務為轉投資及貿易)及智歲全球股份有限公司(主要業務為自營據點開發及經營業務)，此外因中國大陸對於體感遊樂設備的需求增加，透過智歲香港有限公司於中國投資設立智歲遊樂設備(上海)有限公司(主要業務為進出口貿易)，再由智歲遊樂設備(上海)有限公司投資設立智歲文化創意(上海)有限公司(主要業務為自營據點開發與經營)以及 Brogent Japan Entertainment株式会社(主要業務為協助智歲集團於日本境內取得相關IP授權，並同時斡旋智歲資訊之硬體i-Ride業務擴展於日

## 柒、財務狀況及經營績效之檢討分析應記載事項

本市場)。106年度各子公司營運概況，詳後捌、特別記載事項(二)關係企業營運概況。

### (三)未來一年投資計劃

本公司將以長期策略性的角度審慎評估投資計劃，以強化通路(channel)及內容(content)的策略多元化經營，持續強化全球競爭力。

## 六、風險事項應分析評估最近年度及截至年報刊印日止之下列事項

(一)利率、匯率變動、通貨膨脹情形對公司損益之影響及未來因應措施：

### (1)利率變動對公司損益之影響及未來因應措施

本公司資金運用保守穩健，營運所產生資金以存放於定期存款及活期存款為主，105年度及106年之利息收入分別為7,836仟元及7,216仟元，銀行借款之利息支出則分別為5,151仟元及6,238仟元，其利息收入與支出佔營業收入與稅前淨利之比重均不高。本公司隨時注意銀行各項資訊利率，並與往來銀行保持良好關係，以取得較優惠利率，以降低利率變動對本公司之影響。

### (2)最近年度及截至年報刊印日止，匯率變動對公司損益之影響及未來因應措施

本公司主要營業項目為行動裝置軟體及體感模擬遊樂設備等，下游客戶為國內外手機大廠及主題樂園或樂園開發商，其中行動裝置軟體之銷售係以美元報價，而體感模擬遊樂設備則視銷售區域別，以新台幣或外幣計價，故會產生外幣資產。105年度及106年產生匯兌淨利益分別為(6,841)仟元及(46,404)仟元，占本公司之營收及稅前純益之比重分別為(0.78%)、(3.06%)及(5.28%)、(14.17%)，由於匯率變動對本公司之獲利仍具一定程度的影響，是以本公司管理當局密切注意匯率走勢並加強匯率波動風險之管理，所採取之相關措施如下：

- ①由於本公司外銷比重逐漸增加，故為降低匯率變動造成之影響，本公司以開設外幣存款帳戶來進行外匯部位管理，由財務部專責人員依每日之外幣結存及每月之資金預估表，將多餘的外匯依匯率走勢，在有利的情況下賣出以減少匯兌風險，藉以減少匯率變動對損益所產生之影響。



## 柒、財務狀況及經營績效之檢討分析應記載事項

- ②業務部門針對國外客戶進行報價時,考量匯率波動對價格之影響,並參酌匯率波動調整報價,或與客戶議定以新台幣報價,以減緩匯率波動對公司獲利之影響。
- ③本公司財務部相關人員經常性與往來銀行的匯兌部門保持密切聯繫,以充分掌握市場資訊並用以預估匯率之長、短期走勢,並於適當時機買賣外幣存款,以減緩匯率波動對公司獲利之衝擊。
- ④本公司未來將視適當時機,由財務部人員考量外匯市場變動情形後,針對外匯之資金需求及結存,視需求決定是否依其所訂定之「取得或處分資產處理程序」採用具避險性質之衍生性金融商品操作策略,如預購遠期外匯(Forward),以規避相關匯率風險,將匯率變動對公司損益之影響減至最低。

### (3)最近年度及截至年報刊印日止,通貨膨脹對公司損益之影響及未來因應措施:

本公司過去損益尚未因通貨膨脹而產生重大影響,預測未來對本公司損益之影響尚屬有限。本公司將持續注意通貨膨脹情形,並適當調整產品售價。

### (二)從事高風險、高槓桿投資、資金貸與他人、背書保證及衍生性商品交易之政策、獲利或虧損之主要原因及未來因應措施:

(1)本公司一向秉持專注本業及務實原則經營事業,財務政策以穩健保守為原則,並無從事高風險、高槓桿之投資及衍生性金融商品交易之行為。

(2)105年及106年截至年報刊印日止本公司為他人背書保證、資金貸與他人及從事衍生性金融商品交易之情事,依本公司訂定之「背書保證處理程序」、「資金貸與處理程序」及「取得或處分資產處理程序」辦理,並依法令規定公告各項交易資訊。

### (三)未來研發計畫及預計投入之研發費用:

為持續提高本公司之競爭力,本公司對於研發之投入向來不遺餘力,105年度及106年度投入研發費用分別為95,569仟元及129,949仟元,佔營業收入淨額分別為10.84%及8.58%,預計107年投入之研發費用為153,338仟元,本公司未來之研發計畫項目主要如下:

## 柒、財務狀況及經營績效之檢討分析應記載事項

單位	計劃開發之新產品
創意中心	A.遊戲 (1).結合體感模擬與技術開發之互動遊戲 (2).結合擴增實境及相關3D影像技術開發之體感互動遊戲 (3).沈浸式穿梭劇場(d-Ride)互動射擊遊戲 B.數位內容製作(包括合作開發) C.主題規劃與裝修設計 D.結合穿戴式裝置之應用設備 E.新式投影技術開發 F.主題式周邊商品開發
技術中心	A.群體互動體感劇場開發 B.新式體感騎乘產品開發 C.平台控制技術優化 D.機構設計優化 E.工藝設計精緻化 F.設備荷載輕量化

#### (四)國內外重要政策及法律變動對公司財務業務之影響及因應措施：

最近年度及截至年報刊印日止，國內外重要政策及法律變動對公司財務業務並無重大影響，而未來將隨時掌握相關訊息，即時研擬必要因應措施以符合公司營運需求。

#### (五)最近年度及截至年報刊印日止科技改變及產業變化對公司財務業務之影響及因應措施：

本公司隨時注意所處產業變化及技術發展，並由專人隨時搜集產業相關科技與趨勢變化相關資訊，提供經營階層決策參考，以調整本公司營運策略並擬定因應措施，故最近年度並無因科技或產業變化而致使本公司財務業務產生重大影響之情事。

#### (六)企業形象改變對企業危機管理之影響及因應措施：

本公司自成立以來，積極強化內部管理，專注於本業之經營，並致力維持公司形象，遵守相關法令規定，迄今尚未有發生因企業形象改變而造成公司營運危機之情事，未來將持續遵守並盡力落實各項公司治理要求，適時諮詢相關專家，以降低該等風險之發生對本公司財務業務之影響。

#### (七)進行併購之預期效益、可能風險及因應措施：

最近年度及截至年報刊印日止，本公司並無進行併購之計畫，未來

## 柒、財務狀況及經營績效之檢討分析應記載事項

若從事前述相關計畫之評估及執行時，亦將依相關法令及本公司內部各項管理辦法辦理。

### (八)擴充廠房之預期效益、可能風險及因應措施：

本公司於 103 年下半年度擴建研發測試暨體驗中心，並於 105 年上半年度竣工。擴建之研發測試暨體驗中心除可掌握消費者對於體感模擬設備體驗之娛樂需求趨勢，並可提升其產品研發測試產能，增加接單能力及市場佔有率，拉大與同業間之競爭優勢。本公司已審慎評估擴廠資金需求與妥善規劃營運資金之運用，目前銀行借款餘額不高，此外加上本公司營業所產生之現金流量，應足以支應擴廠之所需，因此本公司應無擴建研發測試暨體驗中心而面臨資金不足之風險。

### (九)進貨或銷貨集中所面臨之風險及因應措施：

#### (1)進貨

本公司為體感模擬遊樂設備之專業廠商，進貨項目大多為本公司依據各個體感模擬遊樂設備專案之設計，而委託廠商進行硬體加工製造，最近二年度單一廠商進貨超過 15% 之情形，因屬於精密機械加工製造之產業，且 106 年密集出貨所致，故尚無進貨過度集中之風險。

#### (2)銷貨

由於體感模擬遊樂設備造價不貲，本公司自跨入體感模擬遊樂設備市場領域後，體感模擬遊樂設備已成為本公司主要收入來源，體感模擬遊樂設備客戶之銷售比重亦呈逐年增加之趨勢。本公司自從飛越台灣成功運轉後，已吸引全球樂園及旅遊景點開發業者之目光，並前來洽談與體驗。本公司依客戶需求設計並整合上游之各項軟、硬體設備及技術，再銷售予下游之主題樂園、博物館、購物商場和都會體驗中心等相當多元化。隨著本公司知名度提升及口碑之建立，再搭配國際知名行銷夥伴，本公司已從國內市場拓展至大陸、北美地區及歐亞地區，已有效降低對單一客戶之依存度，進而降低銷貨集中之風險。

體感模擬遊樂設備之上游產業涵蓋硬體之精密機械加工業、球型銀幕、投影設備等製造商，軟體部分則包括無線嵌入式控制系統、球幕投影與播放控制系統及數位內容等。

### (十)董事、監察人或持股超過百分之十之大股東，股權之大量移轉或更換對公司之影響、風險及因應措施：

## 柒、財務狀況及經營績效之檢討分析應記載事項

本公司董事、監察人或持股超過百分之十之大股東，最近年度及截至年報刊印日止，並未發生股權大量移轉或更換之情事。

### (十一)經營權之改變對公司之影響、風險及因應措施：

本公司106年度及107年截至年報刊印日止，並無經營權變動而產生不利之影響。

### (十二)訴訟或非訟事件

(1) 公司最近二年度及截至年報刊印日止已判決確定或目前尚在繫屬中之訴訟、非訟或行政爭訟事件，其結果可能對股東權益或證券價格有重大影響者，應揭露其系爭事實、標的金額、訴訟開始日期、主要涉訟當事人及目前處理情形：無。

(2) 公司董事、監察人、總經理、實質負責人、持股比例超過百分之十之大股東及從屬公司，最近二年度及截至年報刊印日止已判決確定或目前尚在繫屬中之訴訟、非訟或行政爭訟事件，其結果可能對公司股東權益或證券價格有重大影響者：無。

(3) 公司董事、監察人、經理人及持股比例超過百分之十之大股東，最近二年度及截至年報刊印日止發生證券交易法第一百五十七條規定情事及公司目前辦理情形：無。

### (十三)其他重要風險及因應措施：無。

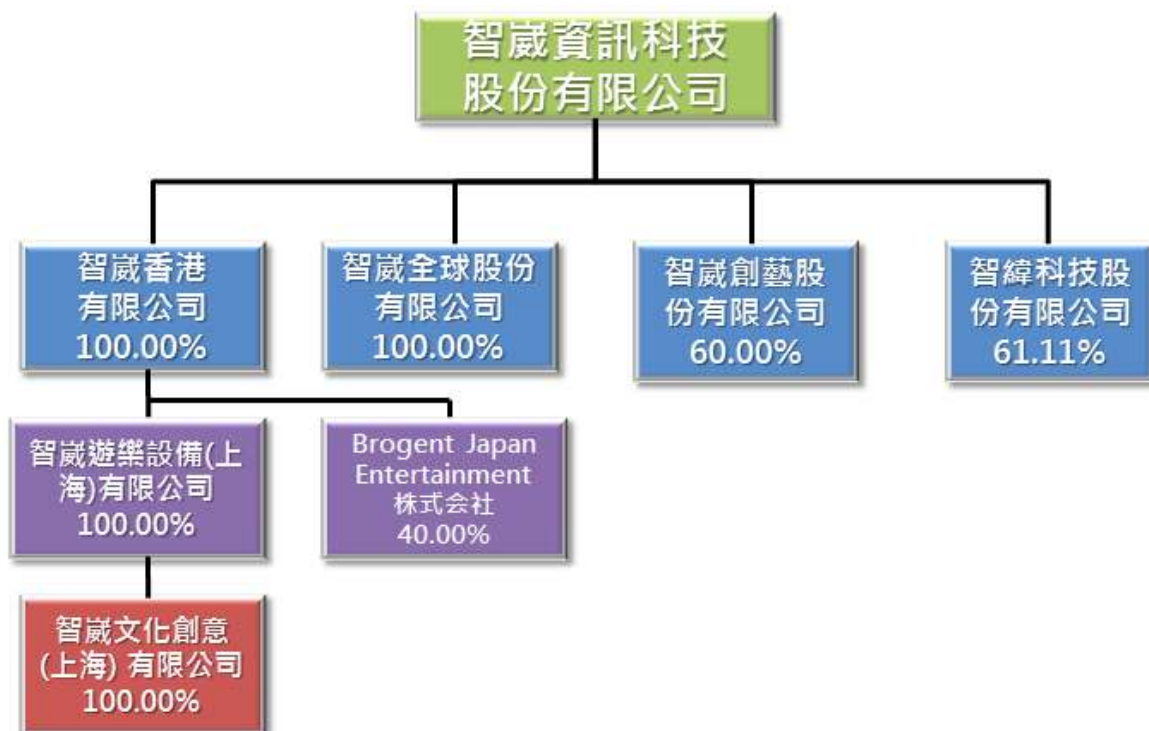
七、其他重要事項：無。

## 捌、特別記載事項

### 一、關係企業相關資料

#### (一) 關係企業合併營業報告書：

##### 1. 關係企業組織圖



##### 2. 關係企業基本資料

關係企業名稱	設立日期	地址	實際投資金額	主要營業項目或生產項目
智緯科技股份有限公司	104年05月	桃園市新屋區清華里清華二街66號	NTD 72,000,000	體感遊樂設備關鍵組件之製造及買賣
智崴創藝股份有限公司	104年04月	高雄市前鎮區復興四路9號	NTD 9,000,000	體感遊樂設備周邊商品之開發及銷售
智崴全球股份有限公司	104年09月	台北市中山區民生東路三段8號2樓	NTD 300,000,000	自營據點開發與經營業務
智崴香港有限公司	104年06月	Unit 2203,22/F., Millennium City II, 378 Kwun Tong Road, Kwun	USD1,700,000	轉投資及貿易業務

## 捌、特別記載事項

關係企業名稱	設立日期	地址	實際投資金額	主要營業項目 或生產項目
		Tong, Kowloon, Hong Kong		
智歲遊樂設備(上海)有限公司	104年07月	中國(上海)自由貿易試驗區華申路198號1幢6層C-08室	USD700,000	進出口貿易業務
智歲文化創意(上海)有限公司	104年09月	中國(上海)自由貿易試驗區祖沖之路1077號2幢2272室	RMB3,000,000	自營據點開發與經營業務
Brogent Japan Entertainment 株式会社	105年08月	日本東京都文京區音羽二丁目12番21號	JPY25,000,000	協助智歲集團於日本境內取得相關IP授權，並同時斡旋智歲資訊之硬體i-ride業務擴展於日本市場

3. 推定有控制與從屬公司關係者相關資料：無。

4. 整體關係企業經營業務所涵蓋之行業，經營業務互有關聯者，應說明往來分工情形：

- (1) 智緯科技股份有限公司：  
主要從事體感遊樂設備關鍵組件之製造及買賣。
- (2) 智歲創藝股份有限公司：  
負責體感遊樂設備周邊商品之開發及銷售。
- (3) 智歲全球股份有限公司：  
規劃自營據點開發與經營業務。
- (4) 智歲香港有限公司：  
屬控股公司性質，轉投資智歲遊樂設備(上海)有限公司以及智歲文化創意(上海)有限公司。
- (5) 智歲遊樂設備(上海)有限公司：  
進出口貿易業務。
- (6) 智歲文化創意(上海)有限公司：  
自營據點開發與經營業務。
- (7) Brogent Japan Entertainment 株式会社：  
協助智歲集團於日本境內取得相關IP授權，並同時斡旋智歲資訊之硬體i-ride業務擴展於日本市場。

## 捌、特別記載事項

### 5. 各關係企業董、監事及總經理之姓名及其持股比例：

企業名稱	職 稱	姓名或代表人	持股股份	
			股 數	持股比例
智 歲 創 藝	董事長	智歲資訊科技(股)公司 代表人：鄭駿豪	900,000	60 %
	董事	智歲資訊科技(股)公司 代表人：何珮琪	900,000	60 %
	董事	智歲資訊科技(股)公司 代表人：吉田昌平	900,000	60 %
	董事	智歲資訊科技(股)公司 代表人：伊東剛	900,000	60 %
	董事	木棉花國際(股)公司 代表人：楊國祥	75,000	5%
	監察人	李佩冠	-	-
智 緯 科 技	董事長	智歲資訊科技(股)公司 代表人：歐陽志宏	7,199,500	61.11%
	董事	正陽企業(股)公司 代表人：高文祥	4,581,500	38.89%
	董事	智歲資訊科技(股)公司 代表人：賴登鴻	7,199,500	61.11%
	監察人	許斐琇	-	-
智 歲 香 港	董事長	智歲資訊科技(股)公司 代表人：何珮琪	-	100%
智 歲 遊 樂 設 備 (上海)	董事長	智歲資訊科技(股)公司 代表人：何珮琪	-	100%
	監察人	智歲資訊科技(股)公司 代表人：李佩冠	-	100%
智 歲 文 化 創 意 (上海)	董事長	智歲資訊科技(股)公司 代表人：何珮琪	-	100%
	監察人	智歲資訊科技(股)公司 代表人：李佩冠	-	100%
智 歲 全 球	董事長	智歲資訊科技(股)公司 代表人：歐陽志宏	30,000,000	100%
	董事	智歲資訊科技(股)公司 代表人：何珮琪	30,000,000	100%
	董事	智歲資訊科技(股)公司 代表人：張明吉	30,000,000	100%
	監察人	智歲資訊科技(股)公司 代表人：林穗娟	30,000,000	100%

## 捌、特別記載事項

企業名稱	職 稱	姓名或代表人	持股股份	
			股 數	持股比例
Brogent Japan Entertainment 株式會社	董事長	株式会社講談社 代表人:古川公平	800	45.71%
	董事	株式会社講談社 代表人:吉田昌平	800	45.71%
	董事	智歲香港有限公司 代表人:歐陽志宏	700	40%
	董事	智歲香港有限公司 代表人:鄭駿豪	700	40%
	董事	園田大策	-	-
	董事	株式会社講談社 代表人:中田弘史	800	45.71%
	董事	株式会社電通 代表人:金原亨	250	14.29%
	監察人	株式会社講談社 代表人:白石光行	800	45.71%
	監察人	智歲香港有限公司 代表人:鄭森豪	700	40%

### (二) 關係企業營運概況:

單位：新台幣仟元 日期：106.12.31

企業名稱	資本額	資產總額	負債總額	淨值	營業收入	營業損益	本期損益(稅後)	每股盈餘(稅後)(元)
智歲創藝股份有限公司	15,000	14,984	218	14,766	361	(913)	(831)	(0.55)
智緯科技股份有限公司	117,810	350,275	213,520	136,755	129,964	20,012	15,037	1.28
智歲全球股份有限公司	300,000	422,369	109,767	312,602	161,524	38,786	34,177	1.14
智歲香港有限公司	54,063	242,284	138,886	103,398	219,333	11,653	55,610	-
智歲遊樂設備(上海)有限公司	22,690	172,613	108,087	64,526	294,923	19,018	45,139	-
智歲文化創意(上海)有限公司	14,961	170,863	127,380	43,483	380,474	39,247	30,674	-
Brogent Japan Entertainment 株式會社	25,403	20,937	784	20,152	-	(2,558)	(2,552)	-

### (三) 關係企業合併財務報表: 請參閱附件三, 108 頁至 173 頁。



## 捌、特別記載事項

(四) 關係企業關係報告書:不適用。

### 二、最近年度及截至年報刊印日止，私募有價證券辦理情形

項 目	104 年第 1 次私募(註 1) 發行日期：104 年 02 月 06 日				
私募有價證券種類	普通股				
股東會通過日期與數額	103.12.19 股東臨時會通過以私募方式發行普通股 6,000 仟股，自決議日起一年內一次辦理。				
價格訂定之依據及合理性	依 103.12.19 股東臨時會決議私募普通股發行價格以不低於參考價格之六成為訂定依據。因該私募價格低於私募參考價之八成，已洽請敬業聯合會計師事務所許順發會計師於 103.11.01 出具私募價格合理性獨立專家意見書，符合公開發行公司辦理私募有價證券應注意事項之規定，故應屬合理。				
特定人選擇之方式	符合證券交易法第 43 條之 6 等相關規定之特定人為限。				
辦理私募之必要理由	本次私募係為以引進策略性投資人，可藉由其協助強化本公司客戶結構、商品組合及市場行銷能力，與公開募集相較，私募有價證券三年內不得自由轉讓之規定將更可確保公司與應募人間之長期合作關係。				
價款繳納完成日期	104.01.05				
應募人資料	私募對象	資格條件	認購數量(股)	與公司關係	參與公司經營情形
	潤泰創新國際股份有限公司	符合證券交易法第 43 條之 6 規定	1,800,000	無	無
	潤泰全球股份有限公司		1,800,000	無	無
	長春投資股份有限公司		1,555,000	無	無
	吉品投資股份有限公司		200,000	無	無
	蔣永芳		6,000	無	無
	徐盛育		6,000	無	無
	陳守仁		28,000	無	無
	孟令軍		7,000	無	無
	陳順隆		123,000	無	無
	呂國銘		6,000	無	無
	張燈技		6,000	無	無
	葉淑芬		6,000	無	無
	劉叔銘		6,000	無	無
蔡必揚	37,000		無	無	
趙化東	18,000	無	無		

## 捌、特別記載事項

	吳春相	18,000	無	無
	詹國松	3,000	無	無
	林東輝	18,000	無	無
	劉正誠	1,000	無	無
	呂其昌	6,000	無	無
	陳志全	22,000	無	無
	馬震偉	20,000	無	無
	陳振川	22,000	無	無
	王綺帆	22,000	無	無
	鄭銓泰	22,000	無	無
	劉忠賢	22,000	無	無
	曾達夢	22,000	無	無
	孟繁文	22,000	無	無
	卓隆燁	22,000	無	無
	徐志漳	22,000	無	無
	賴士勳	22,000	無	無
	董世寧	44,000	無	無
	簡滄圳	22,000	無	無
	李志宏	22,000	無	無
	陳明村	22,000	無	無
實際認購(或轉換)價格	新台幣 240 元。			
實際認購(或轉換)價格與參考價格差異	無差異。			
辦理私募對股東權益影響	本次私募資金係用於充實營運資金，並強化財務結構，提高營運推行及引進長期合作對象，促使公司營運穩定成長，對股東權益有正面助益。			
私募資金運用情形及計畫執行進度	資金已全數到位，將於完整規劃後陸續運用。			
私募效益顯現情形	不適用。			

註 1：欄位多寡視實際辦理次數調整，若有分次辦理私募有價證券者應分別列示。

## 捌、特別記載事項

項 目	104 年第 2 次私募(註 1) 發行日期：104 年 07 月 06 日				
私募有價證券種類	普通股				
股東會通過日期與數額	103.06.11 股東常會通過以私募方式發行普通股 3,300 仟股，自決議日起一年內一次或分次(不超過二次)辦理。				
價格訂定之依據及合理性	依 103.06.11 股東常會決議私募普通股發行價格以不低於參考價格之八成為訂定依據。該私募價格不低於私募參考價之八成，符合公開發行公司辦理私募有價證券應注意事項之規定，故屬合理。				
特定人選擇之方式	不適用。				
辦理私募之必要理由	與公開募集相較，私募有價證券三年內不得自由轉讓之規定將更可確保公司與應募人間之長期合作關係，且評估籌資之時效性、便利性及資本市場之不確定性等因素，故不採用公開募集而擬以私募方式發行普通股。				
價款繳納完成日期	104.06.03				
應募人資料	私募對象	資格條件	認購數量(股)	與公司關係	參與公司經營情形
	台北富邦商業銀行受託保管株式會社講談社投資專戶	符合 證券 交易 法第 43 條之 6 規定	250,000	無	無
	中盈投資開發股份有限公司		500,000	無	無
	尚揚創業投資股份有限公司		100,000	無	無
	超揚投資股份有限公司		100,000	無	無
	卜政乾		50,000	無	無
	郭明珠		30,000	無	無
實際認購(或轉換)價格	新台幣 308 元。				
實際認購(或轉換)價格與參考價格差異	無差異。				
辦理私募對股東權益影響	本次私募資金係用於充實營運資金，並強化財務結構，提高營運推行及引進長期合作對象，促使公司營運穩定成長，對股東權益有正面助益。				
私募資金運用情形及計畫執行進度	資金已全數到位，將於完整規劃後陸續運用。				
私募效益顯現情形	不適用。				

註 1：欄位多寡視實際辦理次數調整，若有分次辦理私募有價證券者應分別列示。

三、最近年度及截至年報刊印日止子公司持有或處分本公司股票情形：不適用。

四、其他必要補充說明事項

承諾事項：本公司之上櫃承諾事項均已辦理或已簽具承諾書。

玖、股東權益或證券價格有重大影響之事項  
無。

## 附件

### 附件1：內部控制聲明書

智歲資訊科技股份有限公司

內部控制制度聲明書

日期：107 年 03 月 12 日

本公司民國106年度之內部控制制度，依據自行評估的結果，謹聲明如下：

- 一、本公司確知建立、實施和維護內部控制制度係本公司董事會及經理人之責任，本公司業已建立此一制度。其目的係在對營運之效果及效率(含獲利、績效及保障資產安全等)、報導具可靠性、及時性、透明性及符合相關規範暨相關法令規章之遵循等目標的達成，提供合理的確保。
- 二、內部控制制度有其先天限制，不論設計如何完善，有效之內部控制制度亦僅能對上述三項目標之達成提供合理的確保；而且，由於環境、情況之改變，內部控制制度之有效性可能隨之改變。惟本公司之內部控制制度設有自我監督之機制，缺失一經辨認，本公司即採取更正之行動。
- 三、本公司係依據「公開發行公司建立內部控制制度處理準則」(以下簡稱「處理準則」)規定之內部控制制度有效性之判斷項目，判斷內部控制制度之設計及執行是否有效。該「處理準則」所採用之內部控制制度判斷項目，係為依管理控制之過程，將內部控制制度劃分為五個組成要素：1. 控制環境，2. 風險評估，3. 控制作業，4. 資訊與溝通，及5. 監督作業。每個組成要素又包括若干項目。前述項目請參見「處理準則」之規定。
- 四、本公司業已採用上述內部控制制度判斷項目，評估內部控制制度之設計及執行的有效性。
- 五、本公司基於前項評估結果，認為本公司於民國106年12月31日的內部控制制度(含對子公司之監督與管理)，包括瞭解營運之效果及效率目標達成之程度、報導係屬可靠、及時、透明及符合相關規範暨相關法令規章之遵循有關的內部控制制度等之設計及執行係屬有效，其能合理確保上述目標之達成。
- 六、本聲明書將成為本公司年報及公開說明書之主要內容，並對外公開。上述公開之內容如有虛偽、隱匿等不法情事，將涉及證券交易法第二十條、第三十二條、第一百七十一條及第一百七十四條等之法律責任。
- 七、本聲明書業經本公司民國107年03月12日董事會通過，出席董事7人，均同意本聲明書之內容，併此聲明。

智歲資訊科技股份有限公司



董事長：黃仲銘 簽章



總經理：歐陽志宏 簽章



## 附 件

### 附件2：監察人審核報告書

#### 智歲資訊科技股份有限公司

#### 監察人查核報告書

董事會造送本公司 106 年度財務報表業經正大聯合會計師事務所羅裕傑、劉慧萍會計師查核竣事，連同營業報告書及盈餘分配表經監察人審查，認為尚無不合，爰依公司法第 219 條之規定報告如上，敬請 鑑核。

此致

智歲資訊科技股份有限公司 107 年股東常會

智 歲 資 訊 科 技 股 份 有 限 公 司

監察人：黃一祥



監察人：黃詠良



監察人：林根煌



中 華 民 國 1 0 7 年 0 3 月 1 2 日

## 附 件

### 附件3：財務報表暨會計師查核報告書

#### 關係企業合併財務報告聲明書

本公司民國一〇六年度(自民國一〇六年一月一日至十二月三十一日止)依「關係企業合併營業報告書、關係企業合併財務報表及關係報告書編製準則」規定，應納入編製關係企業合併財務報告之公司與依證券發行人財務報告編製準則及國際財務報導準則第10號「合併財務報表」規定應納入編製母子公司合併財務報告之公司均相同，且關係企業合併財務報告所應揭露相關資訊於前揭母子公司合併財務報告中均已揭露，爰不再另行編製關係企業合併財務報告。

特此聲明

公司名稱：智崑資訊科技



董事長：黃仲銘



中 華 民 國 一 〇 七 年 三 月 十 二 日



## 會計師查核報告

(18)高財字第 0003 號

智歲資訊科技股份有限公司 公鑒：

### 查核意見

智歲資訊科技股份有限公司及子公司(以下簡稱「智歲集團」)民國一〇六年及一〇五年十二月三十一日之合併資產負債表，暨民國一〇六年及一〇五年一月一日至十二月三十一日之合併綜合損益表、合併權益變動表及合併現金流量表，以及合併財務報告附註(包含重大會計政策彙總)，業經本會計師查核竣事。

依本會計師之意見，基於本會計師之查核結果及其他會計師之查核報告(請參閱其他事項段)，上開合併財務報告在所有重大方面係依照中華民國「證券發行人財務報告編製準則」暨經金融監督管理委員會認可並發布生效之「國際財務報導準則」、「國際會計準則、解釋及解釋公告」編製，足以允當表達智歲集團民國一〇六年及一〇五年十二月三十一日之合併財務狀況，暨民國一〇六年及一〇五年一月一日至十二月三十一日之合併財務績效與合併現金流量。

### 查核意見之基礎

本會計師係依照中華民國「會計師查核簽證財務報表規則」及一般公認審計準則執行查核工作。本會計師於該等準則下之責任將於「會計師查核合併財務報告之責任」段進一步說明。本會計師所隸屬事務所受獨立性規範之人員已依中華民國會計師職業道德規範，與智歲集團保持超然獨立，並履行該規範之其他責任，本會計師相信已取得足夠及適切之查核證據，以作為表示查核意見之基礎。

### 關鍵查核事項

關鍵查核事項係指依本會計師之專業判斷，對智歲集團民國一〇六年度合併財務報告之查核最為重要之事項。該等事項已於查核合併財務報告整體及形成查核意見之過程予以因應，本會計師並不對該等事項單獨表示意見。茲判斷應溝通在查核報告上之關鍵查核事項如下：

#### 應收帳款之減損

應收帳款金額是否減損，係管理階層針對逾期及有信用風險之帳款以主觀的判斷決定可回收金額，藉由備抵帳戶調降其帳面金額，其提列呆帳費用之金額係受管理階層對客戶信用品質評估之結果，因是本會計師著重於應收帳款餘額屬重大且有收款延遲之對象，以及管理階層對其提列呆帳金額之合理性。





智崙集團主要營業項目為體感模擬遊樂設備專案建造之設計、生產及買賣，最近二年度其專案建造合約收入佔全年度合併營業收入金額均逾 92.79%以上，民國一〇六年十二月三十一日之應收帳款帳面金額約佔流動資產之 10.25%，金額核屬重大，且為智崙集團主要營業活動之現金流量，事涉專案合約對象之個別辨認及主觀判斷，故列為查核最為重要事項之一。

會計政策如合併財務報告附註四(十六)所述。應收帳款之帳面金額，請參閱合併財務報告附註六(四)之揭露。

本會計師對上述說明事項之主要查核程序包括取得應收款項之帳齡分析表、核算帳齡區間，並抽查原始憑證以核對應收款項在帳齡分析表已列示於適當之期間；選定樣本發函詢證；測試期後收款情形，以評估智崙集團之應收款項備抵減損與減損損失之合理性；取得應收款項備抵減損之評估文件，是否遵循智崙集團會計政策，並檢視管理階層針對有關應收款項備抵之揭露是否允當。

#### 建造合約之總成本估計及完成程度之認列

智崙集團係依個別專案估列建造合約之總成本，並依個別專案合約實際施工進度時程比例衡量完工程度，認列其建造合約之收入及成本，為智崙集團目前主要之營運業務。因合約之估計總成本、估計所需之總工時週數及實際工時進度，除涉及專案合約管控執行之有效性外，亦涵蓋有管理階層之主觀判斷，具估計之不確定性。考量集團之建造合約收入及成本認列對財務報告影響重大，故將其列為本會計師查核重要事項之一。

有關建造合約會計政策如合併財務報告附註四(八)所述。建造合約淨資產負債狀況、收入及成本認列之金額，請參閱合併財務報告附註六(五)及六(二十二)之揭露。

本會計師對上述說明事項之主要查核程序包括評估管理階層對於專案建造合約之建立是依循其有關之內部控制運作；取得專案成本單及專案計畫表檢測估計總成本及估計總工時週數，係依管理階層累積之經驗值及目前之最適情況判斷合理估計；重大估計情況預期改變之檢討；抽查原始憑證以核對實際投入工程成本已列示於適當之期間；確認專案計畫實際完工程度業經適當人員覆核並核符施工計畫表；核算依實際工作週數進度完工比率認列之收入及成本之合理性。



## 不動產、廠房及設備與無形資產之減損

不動產、廠房及設備與無形資產之價值，係代表管理階層在永續經營之條件下，相關資產尚未折舊或攤銷並預期於未來各期間陸續可收回的金額，管理階層於每一資產負債日表應評估是否有任何跡象顯示上述資產可能已減損。若有任一減損跡象存在，則需估計該資產之可回收金額。倘無法估計個別資產之可回收金額，則管理階層應估計該資產所屬現金產生單位之可回收金額。因其是否有減損之情事與應有之減損金額之計算涉及諸多假設及估計，因是本會計師著重於應符合國際會計準則(IAS 36)之規定，確認上述資產之帳面金額是否未超過其可回收金額。

有關會計政策如合併財務報告附註四(十)、(十一)及(十二)所述。相關資產帳面金額，請參閱合併財務報告附註六(十)及(十一)之揭露。

本會計師對上述說明事項之查核程序包括藉由執行評估以了解管理階層資產減損評估方法及相關控制制度之設計與執行情形；取得管理階層自行評估之依各現金產生單位之資產減損評估，並評估與諮詢本事務所內部專家，驗證管理階層辨識減損跡象之合理性，及其所使用之假設，包含現金產生單位區分、現金流量預測、折現率等是否適當。

## **其他事項**

列入上開合併財務報告中，部分合併子公司民國一〇六年度之財務報告未經本會計師查核，而係由其他會計師查核。因此，本會計師對上開合併財務報告所表示之意見中，有關該等合併子公司民國一〇六年度財務報告所列之金額，係依據其他會計師之查核報告。民國一〇六年十二月三十一日上述合併子公司之資產總額為新台幣 350,275 仟元，約占合併資產總額之 10.08%，民國一〇六年一月一日至十二月三十一日上述合併子公司之營業收入淨額為新台幣 129,964 仟元，約占合併營業收入淨額之 8.58%。

智歲資訊科技股份有限公司業已編製民國一〇六年度及一〇五年度個體財務報告，並經本會計師出具無保留意見加其他事項段落之查核報告在案，備供參考。

## **管理階層與治理單位對合併財務報告之責任**

管理階層之責任係依照中華民國「證券發行人財務報告編製準則」暨經金融監督管理委員會認可並發布生效之「國際財務報導準則」、「國際會計準則、解



釋及解釋公告」編製允當表達之合併財務報告，且維持與合併財務報告編製有關之必要內部控制，以確保合併財務報告未存有導因於舞弊或錯誤之重大不實表達。

於編製合併財務報告時，管理階層之責任亦包括評估智歲集團繼續經營之能力、相關事項之揭露，以及繼續經營會計基礎之採用，除非管理階層意圖清算智歲集團或停止營業，或除清算或停業外別無實際可行之其他方案。

智歲集團之治理單位(含監察人)負有監督財務報導流程之責任。

### 會計師查核合併財務報告之責任

本會計師查核合併財務報告之目的，係對合併財務報告整體是否存有導因於舞弊或錯誤之重大不實表達取得合理確信，並出具查核報告。合理確信係高度確信，惟依照一般公認審計準則執行之查核工作無法保證必能偵出合併財務報告存有之重大不實表達。不實表達可能導因於錯誤或舞弊。如不實表達之個別金額或彙總數可合理預期將影響合併財務報告使用者所作之經濟決策，則被認為具有重大性。

本會計師依照一般公認審計準則查核時，運用專業判斷並保持專業上之懷疑。本會計師亦執行下列工作：

1. 辨認並評估合併財務報告導因於舞弊或錯誤之重大不實表達風險；對所評估之風險設計及執行適當之因應對策；並取得足夠及適切之查核證據以作為查核意見之基礎。因舞弊可能涉及共謀、偽造、故意遺漏、不實聲明或踰越內部控制，故未偵出導因於舞弊之重大不實表達之風險高於導因於錯誤者。
2. 對與查核攸關之內部控制取得必要之瞭解，以設計當時情況下適當之查核程序，惟其目的非對智歲集團內部控制之有效性表示意見。
3. 評估管理階層所採用會計政策之適當性，及其所作會計估計與相關揭露之合理性。
4. 依據所取得之查核證據，對管理階層採用繼續經營會計基礎之適當性，以及使智歲集團繼續經營之能力可能產生重大疑慮之事件或情況是否存在重大不確定性，作出結論。本會計師若認為該等事件或情況存在重大不確定性，則須於查核報告中提醒合併財務報告使用者注意合併財務報告之相關揭露，或於該等揭露係屬不適當時修正查核意見。本會計師之結論係以截至查核報告日所取得之查核證據為基礎。惟未來事件或情況可能導致智歲集團不再具有繼續經營之能力。

## 附 件



5. 評估合併財務報告(包括相關附註)之整體表達、結構及內容，以及合併財務報告是否允當表達相關交易及事件。

6. 對智崑集團內組成個體之財務資訊取得足夠及適切之查核證據，以對合併財務報告表示意見。本會計師負責智崑集團查核案件之指導、監督及執行，並負責形成合併財務報告之查核意見。


本會計師與治理單位溝通之事項，包括所規劃之查核範圍及時間，以及重大查核發現(包括於查核過程中所辨認之內部控制顯著缺失)。

本會計師亦向治理單位提供本會計師所隸屬事務所受獨立性規範之人員已遵循會計師職業道德規範中有關獨立性之聲明，並與治理單位溝通所有可能被認為會影響會計師獨立性之關係及其他事項(包括相關防護措施)。



本會計師從與治理單位溝通之事項中，決定對智崑集團民國一〇六年度合併財務報告查核之關鍵查核事項。本會計師亦於查核報告中敘明該等事項；除非法令不允許公開揭露特定事項，或在極罕見情況下，因可合理預期此溝通所產生之負面影響大於所增進之公眾利益，則本會計師才會據以決定不於查核報告中溝通該特定事項。

正大聯合會計師事務所

會計師：羅裕傑 (簽章)

會計師：劉慧萍 (簽章)

證券主管機關核准簽證文號：(91)台財證六字第 0910142982 號

證券主管機關核准簽證文號：(105)金管證審字第 1050040638 號

中 華 民 國 一 〇 七 年 三 月 十 二 日

# 附 件

智藏資訊科技股份有限公司  
合併資產負債表  
民國一〇六年十二月三十一日



單位:新台幣千元

代 碼	項 目	附 註	106年12月31日		105年12月31日	
			金 額	%	金 額	%
	流動資產					
1100	現金及約當現金	六(一)	\$710,647	20.45	\$482,221	14.65
1110	透過損益按公允價值衡量之金融資產-流動	六(二)	230,967	6.65	135,675	4.12
1147	無活絡市場之債務工具投資-流動	六(三)	196,066	5.64	533,600	16.22
1170	應收帳款-淨額	六(四)	225,968	6.50	312,405	9.49
1180	應收帳款-關係人淨額	六(四)、七	-	-	25,681	0.78
1190	應收建造合約款	六(五)	440,021	12.66	279,410	8.49
1220	本期所得稅資產		9,650	0.28	36	-
1330	存貨	六(六)	189,115	5.45	150,343	4.57
1410	預付款項		159,587	4.59	145,484	4.42
1470	其他流動資產	六(十二)、八	41,607	1.20	163,123	4.96
11XX	流動資產合計		<u>2,203,637</u>	<u>63.42</u>	<u>2,227,978</u>	<u>67.70</u>
	非流動資產					
1527	持有至到期日金融資產-非流動	六(七)	35,570	1.02	33,909	1.03
1543	以成本衡量之金融資產-非流動	六(八)	17,856	0.51	25,356	0.77
1550	採用權益法之投資	六(九)	8,061	0.23	6,640	0.20
1600	不動產、廠房及設備	六(十)、八	951,441	27.38	804,714	24.45
1780	無形資產	六(十一)	120,157	3.47	149,155	4.53
1840	遞延所得稅資產	六(二十五)	6,392	0.18	5,513	0.17
1920	存出保證金		9,794	0.28	9,129	0.28
1930	長期應收票據及款項	六(四)	9,656	0.28	-	-
1900	其他非流動資產	六(十二)、八	112,338	3.23	28,459	0.87
15XX	非流動資產合計		<u>1,271,205</u>	<u>36.58</u>	<u>1,062,866</u>	<u>32.30</u>
1XXX	資產總計		<u>\$3,474,902</u>	<u>100.00</u>	<u>\$3,290,844</u>	<u>100.00</u>

請參閱後附合併財務報告附註暨簽證會計師民國107年3月12日之查核報告

董事長:黃仲銘



經理人:歐陽志宏



會計主管:林德娟



# 附 件

智晟資訊股份有限公司  
民國一〇六年十二月三十一日

單位:新台幣仟元

代 碼	項 目	附 註	106年12月31日		105年12月31日	
			金 額	%	金 額	%
	流動負債					
2100	短期借款	六(十三)	\$-	-	\$20,000	0.61
2150	應付票據		15,812	0.45	90,630	2.75
2170	應付帳款		35,111	1.01	73,881	2.25
2190	應付建造合約款		93,541	2.69	5,735	0.18
2200	其他應付款	六(十四)	96,101	2.77	77,788	2.36
2230	本期所得稅負債		31,390	0.90	13,290	0.40
2320	一年或一營業週期內列報長期負債	六(十五)	38,578	1.11	21,681	0.66
2300	其他流動負債		2,807	0.08	4,287	0.13
21XX	流動負債合計		313,143	9.61	307,270	9.34
	非流動負債					
2540	長期借款	六(十五)	342,474	9.86	329,216	10.00
2570	遞延所得稅負債	六(二十五)	5,730	0.18	-	-
2640	淨確定福利負債-非流動	六(十六)	7,835	0.23	7,172	0.22
25XX	非流動負債合計		356,039	10.25	336,388	10.22
2XXX	負債合計		669,182	19.26	643,658	19.56
	歸屬於母公司業主之權益					
	股本					
3110	普通股股本	六(十七)	446,780	12.80	446,780	13.58
	資本公積					
3211	資本公積-普通股股票溢價		1,793,826	51.82	1,793,826	54.51
3213	資本公積-轉換公司債轉換溢價		249,244	7.17	249,244	7.57
3220	資本公積-庫藏股票交易	六(二十)	9,566	0.28	9,566	0.29
3280	資本公積-其他		849	0.02	33	-
3200	資本公積合計	六(十八)	2,053,485	59.89	2,052,669	62.37
	保留盈餘					
3310	法定盈餘公積		47,250	1.36	37,115	1.13
3320	特別盈餘公積		751	0.02	751	0.02
3350	未分配盈餘	六(十九)	318,257	9.16	173,816	5.29
3300	保留盈餘合計		366,258	10.54	211,682	6.44
	其他權益					
3412	國外管理機構財務報表換算之兌換差額-採用權益法之子公司		(3,409)	(0.10)	(972)	(0.03)
3413	國外管理機構財務報表換算之兌換差額-採用權益法之關聯企業及合資		(640)	(0.02)	(633)	(0.02)
	其他權益合計		(4,049)	(0.12)	(1,605)	(0.05)
3500	庫藏股票	六(二十)	(115,476)	(3.32)	(115,476)	(3.51)
31XX	歸屬於母公司業主之權益合計		2,748,998	79.05	2,594,060	78.83
36XX	非控制權益		58,722	1.69	53,136	1.61
3XXX	權益合計		2,805,720	80.74	2,647,196	80.44
	負債及權益總計		\$3,474,902	100.00	\$3,290,844	100.00

請參閱後附合併財務報告附註暨簽證會計師民國107年3月12日之查核報告

董事長:黃仲誌



經理人:歐陽志宏



會計主管:林禮娟



# 附 件

  
 智藏資訊股份有限公司  
 民國一〇六年及一〇五年三月三十一日

單位:新台幣仟元  
 (除每股盈餘為新台幣元外)

代 碼	項 目	附 註	106年度		105年度	
			金 額	%	金 額	%
4000	營業收入	六(二十二)、七	\$1,514,469	100.00	\$881,670	100.00
5000	營業成本	六(二十四)、七	(789,134)	(52.11)	(436,733)	(49.53)
5900	營業毛利		725,335	47.89	444,937	50.47
	營業費用					
6100	換銷費用		(39,867)	(2.63)	(44,046)	(5.00)
6200	管理及總務費用		(214,785)	(14.18)	(196,614)	(22.33)
6300	研究發展費用		(129,949)	(8.58)	(95,569)	(10.84)
6000	營業費用合計	六(二十四)、七	(384,601)	(25.39)	(336,429)	(38.17)
6900	營業淨利		340,734	22.50	108,508	12.30
	營業外收入及支出					
7020	其他利益及損失	六(二十三)、七	(12,911)	(0.85)	18,661	2.12
7100	利息收入		7,216	0.47	7,836	0.89
7510	利息費用		(6,238)	(0.41)	(5,151)	(0.58)
7770	採用權益法認列之關聯企業 及合資損失之份額		(1,238)	(0.08)	(270)	(0.03)
7000	營業外收入及支出合計		(13,171)	(0.87)	21,076	2.40
7900	稅前淨利		327,563	21.63	129,584	14.70
7950	所得稅費用	六(二十五)	(56,382)	(3.73)	(23,472)	(2.66)
8200	本期淨利		271,181	17.90	106,112	12.04
	其他綜合損益					
8310	不重分類至損益之項目					
8311	確定福利計畫之再衡量數	六(十六)	(583)	(0.04)	577	0.07
8349	與不重分類至損益之項目相關 之所得稅	六(二十五)	99	0.01	(98)	(0.01)
8360	後續可能重分類至損益之項目					
8381	國外營運機構財務報表換算之 兌換差額		(2,196)	(0.15)	(1,966)	(0.22)
8371	採用權益法認列關聯企業及合資之 國外營運機構財務報表換算之兌換差額		81	0.01	(762)	(0.09)
8399	與可能重分類至損益之項目相 關之所得稅	六(二十五)	(329)	(0.02)	469	0.05
8300	本期其他綜合損益稅後淨額		(2,928)	(0.19)	(1,810)	(0.20)
8500	本期綜合損益總額		\$268,253	17.71	\$104,302	11.84
	本期淨利歸屬於					
8610	母公司業主		\$265,670	17.54	\$101,354	11.50
8620	非控制權益		5,511	0.36	4,758	0.54
			\$271,181	17.90	\$106,112	12.04
	本期綜合損益總額歸屬於					
8710	母公司業主		\$262,742	17.35	\$99,544	11.30
8720	非控制權益		5,511	0.36	4,758	0.54
			\$268,253	17.71	\$104,302	11.84
9750	基本每股盈餘	六(二十六)	\$6.00		\$2.30	
9850	稀釋每股盈餘	六(二十六)	\$6.00		\$2.30	

請參閱後附合併財務報表附註暨簽證會計師民國107年3月12日之查核報告

董事長: 黃仲純



經理人: 歐陽志宏



會計主管: 林德娟



# 附 件



智晟資訊股份有限公司  
 民國一〇六年及一〇七年十二月三十一日

單位：新台幣千元

項 目	歸屬於母公司業主之權益									
	股本		保留盈餘			其他權益項目		非控制權益	權益總額	
	普通股股本	資本公積	法定盈餘公積	特別盈餘公積	未分配盈餘	國外營運機構財務報表換算之兌換差額	公司業主權益合計			
106年1月1日期初金額	\$446,780	\$2,052,669	\$27,115	\$751	\$173,816	(\$1,605)	(\$115,476)	\$2,594,050	\$53,136	\$2,647,186
105年度盈餘指撥及分配										
提列法定盈餘公積	-	-	10,135	-	(10,135)	-	-	-	-	-
普通股現金股利	-	-	-	-	(110,610)	-	-	(110,610)	-	(110,610)
採用權益法認列之關聯企業及合資之變動數	-	387	-	-	-	-	-	387	-	387
106年度淨利	-	-	-	-	265,670	-	-	265,670	5,511	271,181
106年度其他綜合(損)益	-	-	-	-	(484)	(2,444)	-	(2,928)	-	(2,928)
本期綜合(損)益總額	-	-	-	-	265,186	(2,444)	-	262,742	5,511	268,253
股份基礎給付交易	-	429	-	-	-	-	-	429	75	504
106年12月31日期末餘額	\$446,780	\$2,953,485	\$47,250	\$751	\$318,257	(\$4,049)	(\$115,476)	\$2,748,998	\$58,722	\$2,807,720
105年1月1日期初金額	\$446,780	\$2,043,087	\$25,877	\$-	\$194,582	\$884	(\$286,072)	\$2,444,938	\$ 48,368	\$2,493,306
104年度盈餘指撥及分配										
提列法定盈餘公積	-	-	11,238	-	(11,238)	-	-	-	-	-
提列特別盈餘公積	-	-	-	751	(751)	-	-	-	-	-
普通股現金股利	-	-	-	-	(110,610)	-	-	(110,610)	-	(110,610)
105年度淨利	-	-	-	-	101,354	-	-	101,354	4,758	106,112
105年度其他綜合(損)益	-	-	-	-	479	(3,289)	-	(2,810)	-	(2,810)
本期綜合(損)益總額	-	-	-	-	101,833	(2,809)	-	99,024	4,758	104,302
股份基礎給付交易	-	9,582	-	-	-	-	150,596	180,178	10	180,188
105年12月31日期末餘額	\$446,780	\$2,052,669	\$27,115	\$751	\$173,816	(\$1,605)	(\$115,476)	\$2,594,050	\$53,136	\$2,647,186

請參閱後附合併財務報告附註暨簽證會計師民國107年3月12日之查核報告

董事長：黃仲銘



經理人：歐陽志宏



會計主管：林曉娟





# 附 件

智歲資訊科技股份有限公司  
 合併現金流量表  
 民國一〇六年及一〇五年一月一日至十二月三十一日



項 目	106年度	105年度
單位：新台幣仟元		
營業活動之現金流量：		
本期稅前淨利	\$327,563	\$129,584
調整項目：		
收益費損項目		
折舊費用	46,726	36,699
攤銷費用	35,713	31,216
呆帳費用提列(轉列收入)數	(900)	-
透過損益按公允價值衡量金融資產及負債之淨損失(利益)	2,400	515
利息費用	6,238	5,151
利息收入	(7,216)	(7,836)
股利收入	(132)	-
股份基礎給付酬勞成本	429	10,034
採用權益法認列之關聯企業及合資損失之份額	1,238	270
處分及報廢不動產、廠房及設備損失	44	-
處分投資損失(利益)	-	(2,405)
未實現外幣兌換損失(利益)	9,709	15,579
收益費損項目合計	94,249	89,223
與營業活動相關之資產及負債變動數		
持有供交易之金融資產(增加)減少	(90,192)	(5,114)
應收票據(增加)減少	-	66,647
應收帳款(增加)減少	86,496	(138,415)
應收帳款-關係人(增加)減少	25,681	(22,586)
應收建造合約款(增加)減少	(160,611)	(141,270)
存貨(增加)減少	(38,772)	(7,351)
預付款項(增加)減少	(128,572)	7,658
其他流動資產(增加)減少	23,753	(17,065)
其他金融資產(增加)減少	92,637	(63,203)
長期應收票據及款項(增加)減少	(10,205)	44,373
應付票據增加(減少)	(74,818)	51,977
應付帳款增加(減少)	(38,750)	46,814
應付帳款-關係人增加(減少)	-	(8,496)
應付建造合約款增加(減少)	87,806	(158,409)
其他應付款增加(減少)	21,004	11,609
其他應付款-關係人增加(減少)	-	(150)
其他流動負債增加(減少)	(1,680)	111

(過次頁)

# 附 件

(承上頁)

淨確定福利負債-非流動增加(減少)	80	173
與營業活動相關之資產及負債之淨變動合計	(206,143)	(332,697)
調整項目合計	(111,894)	(243,474)
營運產生之現金流入(流出)	215,669	(113,890)
支付之所得稅	(43,279)	(33,363)
營業活動之淨現金流入(流出)	172,390	(147,253)
投資活動之現金流量：		
處分(取得)無活絡市場之債務工具投資	328,252	175,513
取得持有至到期日金融資產	-	(33,900)
取得以成本衡量之金融資產	-	(25,356)
取得採用權益法之投資	(2,679)	(6,910)
取得不動產、廠房及設備	(77,210)	(227,700)
存出保證金(增加)減少	(1,665)	504
取得無形資產	(9,558)	(39,480)
其他金融資產(增加)減少	-	7,500
預付設備款(增加)減少	831	(2,543)
其他非流動資產(增加)減少	(80,264)	(10,916)
收取之利息	7,184	8,004
收取之股利	132	-
投資活動之淨現金流入(流出)	165,023	(155,284)
籌資活動之現金流量：		
短期借款增加(減少)	(20,000)	20,000
舉借長期借款	50,000	368,620
償還長期借款	(19,847)	(336,347)
發放現金股利	(110,610)	(110,610)
員工購買庫藏股	-	150,144
支付之利息	(6,190)	(5,118)
非控制權益變動	75	10
籌資活動之淨現金流入(流出)	(106,572)	86,699
匯率變動對現金及約當現金之影響	(2,415)	(5,076)
本期現金及約當現金增加(減少)數	228,426	(220,914)
期初現金及約當現金餘額	482,221	703,135
期末現金及約當現金餘額	\$710,647	\$482,221

請參閱後附合併財務報告附註暨簽證會計師民國107年3月12日之查核報告

董事長：黃仲銘



經理人：歐陽志宏



會計主管：林穗娟



# 附 件

智崑資訊科技股份有限公司及子公司

合併財務報表附註

民國一〇六年度及一〇五年度

(除另予註明者外，所有金額係以新臺幣仟元為單位)

## 一、公司沿革

智崑資訊科技股份有限公司(以下簡稱「智崑資訊科技公司或本公司」)依中華民國公司法於民國 90 年 10 月設立，本公司股票並自民國 101 年 12 月 18 日起於財團法人中華民國證券櫃檯買賣中心上櫃買賣。本公司及子公司(以下統稱「本集團」)主要業務為體感模擬遊樂設備及其關鍵組件與周邊商品、嵌入式行動影音軟體、串流媒體視訊、3D 以上(虛擬實境)即時成像技術、網路互動多媒體及多螢幕無縫整合系統等之研究、開發、設計、生產及銷售等。

智崑資訊科技公司登記之地址暨主要事業經營之地址同為高雄市前鎮區復興四路 9 號。

## 二、通過財務報告之日期及程序

本合併財務報告於民國 107 年 3 月 12 日經董事會通過發布。

## 三、新發布及修訂準則及解釋之適用

### (一)首次適用修正後之證券發行人財務報告編製準則及經金融監督管理委員會(以下稱「金管會」)認可並發布生效之國際財務報導準則(IFRS)、國際會計準則(IAS)、解釋(IFRIC)及解釋公告(SIC)(以下稱「IFRSs」)

適用修正後之證券發行人財務報告編製準則及金管會認可並發布生效之 IFRSs 並未造成本集團會計政策之重大變動。

#### 證券發行人財務報告編製準則之修正

該修正除配合金管會認可並發布生效之 IFRSs 新增若干會計項目及非金融資產減損揭露規定外，另配合國內實施 IFRSs 情形，強調若干認列與衡量規定，並新增關係人交易及商譽等揭露。

該修正規定，其他公司或機構與本集團之董事長或總經理為同一人，或具有配偶或二親等以內關係者，除能證明不具控制、聯合控制或重大影響者外，係屬實質關係人。此外，該修正規定應揭露與本集團進行重大交易之關係人名稱及關係，若單一關係人交易金額或餘額達本集團各該項交易總額或餘額 10%以上者，應按關係人名稱單獨列示。

## 附 件

此外，若被收購公司於合併後之實際營運情形與收購時之預期效益有重大差異者，該修正規定應附註揭露。

民國 106 年追溯適用前述修正時，增加單一關係人交易金額或餘額達 10% 以上之揭露，請詳附註七之說明。

### (二)經金管會認可將於民國 107 年適用之 IFRSs

新發布/修正/修訂準則及解釋	IASB 發布之生效日
「2014~2016 週期之年度改善」	
國際財務報導準則第 12 號之修正	2017 年 1 月 1 日
國際會計準則第 28 號之修正	2018 年 1 月 1 日
國際財務報導準則第 2 號之修正「股份基礎給付交易之分類與衡量」	2018 年 1 月 1 日
國際財務報導準則第 9 號「金融工具」	2018 年 1 月 1 日
國際財務報導準則第 9 號及第 7 號之修正「強制生效日及過渡揭露」	2018 年 1 月 1 日
國際財務報導準則第 15 號「客戶合約之收入」	2018 年 1 月 1 日
國際財務報導準則第 15 號之修正「國際財務報導準則第 15 號之闡釋」	2018 年 1 月 1 日
國際會計準則第 7 號之修正「揭露倡議」	2017 年 1 月 1 日
國際會計準則第 12 號之修正「未實現損失之遞延所得稅資產之認列」	2017 年 1 月 1 日
國際會計準則第 40 號之修正「投資性不動產之轉換」	2018 年 1 月 1 日
國際財務報導解釋第 22 號「外幣交易與預收付對價」	2018 年 1 月 1 日

本集團認為除下列說明外，適用上述準則及解釋將不致對本集團會計政策造成重大變動：

#### 1. 國際財務報導準則第 9 號「金融工具」

就金融資產方面，所有原屬於國際會計準則第 39 號「金融工具：認列與衡量」範圍內之金融資產後續衡量係以攤銷後成本衡量或以公允價值衡量。國際財務報導準則第 9 號對金融資產之分類規定如下。

本集團投資之債務工具，若其合約現金流量完全為支付本金及流通在外本金金額之利息，分類及衡量如下：

- (1) 本集團以收取合約現金流量為目的之經營模式而持有該金融資產，則該金融資產應以攤銷後成本衡量。此類金融資產後續應按有效利率認列利息收入於損益，並應持續評估減損，減損損失或迴轉利益認列於損益。
- (2) 本集團以收取合約現金流量與出售金融資產為目的之經營模式而持有該金融資產，則該金融資產應以透過其他綜合損益按公允價值衡量。此類金融資產後續應按有效利率認列利息收入於損益，並應持續評估減損，減損損益與兌換損

## 附 件

益亦認列於損益，其他公允價值變動則認列於其他綜合損益。於該金融資產除列或重分類時，原先累積於其他綜合損益之公允價值變動應重分類至損益。

本集團投資非屬前述條件之金融資產，應以公允價值衡量，公允價值變動認列於損益。惟本集團得選擇於原始認列時，將非持有供交易之權益投資指定為透過其他綜合損益按公允價值衡量，除股利收益認列於損益外，其他相關利益及損失係認列於其他綜合損益，後續無須評估減損，累積於其他綜合損益之公允價值變動亦不重分類至損益。

本集團以民國106年12月31日持有之金融資產與當日所存在之事實及情況，初步評估下列金融資產之分類與衡量將因適用國際財務報導準則第9號而改變：

- (1)分類為以成本衡量之金融資產之未上市(櫃)股票投資，依國際財務報導準則第9號應改按公允價值衡量。
- (2)分類為無活絡市場之債務工具投資及持有至到期日之金融資產，係以收取合約現金流量為目的之經營模式而持有該金融資產，依國際財務報導準則第9號將分類為按攤銷後成本衡量。

國際財務報導準則第9號改採用「預期信用損失模式」認列金融資產之減損。以攤銷後成本衡量之金融資產及強制透過其他綜合損益按公允價值衡量之金融資產，應認列備抵信用損失。若前述金融資產之信用風險自原始認列後並未顯著增加，則其備抵信用損失應按未來12個月之預期信用損失衡量。若前述金融資產之信用風險自原始認列後已顯著增加且超過低信用風險區間，則其備抵信用損失應按剩餘存續期間之預期信用損失衡量。但未包括重大財務組成部分之應收帳款必須按存續期間之預期信用損失衡量備抵信用損失。

此外，原始認列時已有信用減損之金融資產，本集團考量原始認列時之預期信用損失以計算信用調整後之有效利率，後續備抵信用損失則按後續預期信用損失累積變動數衡量。

本集團初步評估對於應收帳款及合約資產將適用簡化作法，以存續期間預期信用損失衡量備抵損失。本集團預期適用國際財務報導準則第9號預期信用損失模式將使金融資產之信用損失更早認列。

本集團選擇於適用國際財務報導準則第9號金融資產之分類、衡量與減損規定時不重編民國106年度比較資訊，首次適目之累積影響數將認列於首次適用日，並將揭露適用國際財務報導準則第9號之分類變動及調節資訊。

## 附 件

追溯適用國際財務報導準則第 9 號金融資產分類、衡量與減損規定，對民國 107 年 1 月 1 日資產影響預計如下：

資產及權益之影響	106 年 12 月 31 日 帳面金額 (國際會計準則 第 39 號)	首次適用之調整	107 年 1 月 1 日 保留盈餘影響數	107 年 1 月 1 日 調整後帳面金額 (國際財務報導準則 第 9 號)
無活絡市場之債務 工具投資-流動	\$196,066	(\$196,066)	\$-	\$-
按攤銷後成本衡量 -流動	-	196,066	-	196,066
持有至到期日金融 資產-非流動	35,570	(35,570)	-	-
按攤銷後成本衡量 -非流動	-	35,570	-	35,570
以成本衡量之金融 資產-非流動	17,856	(17,856)	-	-
透過損益按公允價 值衡量之金融資產 -非流動	-	17,856	(2,248)	15,608
資產影響	<u>\$249,492</u>	<u>\$-</u>	<u>(\$2,248)</u>	<u>\$247,244</u>

國際財務報導準則第 9 號在一般避險會計之主要改變，係調整避險會計之適用條件，以使適用避險會計之財務報表更能反映企業實際進行的風險管理活動。與國際會計準則第 39 號相較，其主要修正內容包括：(1)增加可適用避險會計之交易型態，例如放寬非財務風險適用避險會計之條件；(2)修改衍生工具避險成本之認列方式，以減緩損益波動程度；及(3)避險有效性方面，以避險工具與被避險項目間的經濟關係取代實際有效性測試。

### 2. 國際財務報導準則第 15 號「客戶合約之收入」及相關修正

國際財務報導準則第 15 號係規範來自客戶合約之收入認列原則，該準則將取代國際會計準則第 18 號「收入」、國際會計準則第 11 號「建造合約」及相關解釋。

本集團於適用國際財務報導準則第 15 號時，係以下列步驟認列收入：

- (1)辨認客戶合約；
- (2)辨認合約中之履約義務；
- (3)決定交易價格；
- (4)將交易價格分攤至合約中之履約義務；及
- (5)於滿足履約義務時認列收入。

本集團適用國際財務報導準則第 15 號，而以民國 106 年 12 月 31 日尚未完成之合約所存在之事實及情況，評估自民國 107 年起對客戶合約之收入認列、衡量及表達，尚無追溯適用或首次適用之累積影響。

## 附 件

### 3. 國際財務報導解釋第 22 號「外幣交易與預收付對價」

國際會計準則第 21 號規定外幣交易之原始認列，應以外幣金額依交易日功能性貨幣與外幣間之即期匯率換算為功能性貨幣紀錄。國際財務報導解釋第 22 號進一步說明若企業於原始認列非貨幣性資產或負債前已預付或預收對價，應以原始認列預收付對價之日作為交易日。若企業分次預收付對價，應分別決定每次預收付對價之交易日。

本集團將自民國 107 年 1 月 1 日起推延適用國際財務報導解釋第 22 號。

除上述影響外，截至本合併財務報告通過發布日止，本集團評估其他準則、解釋之修正將不致對財務狀況與財務績效造成重大影響。

### (三) 國際會計準則理事會(IASB)已發布但尚未經金管會認可並發布生效之 IFRSs

新發布/修正/修訂準則及解釋	IASB 發布之生效日
「2015~2017 週期之年度改善」	2019 年 1 月 1 日
國際財務報導準則第 9 號修正「具負補償之提前還款特性」	2019 年 1 月 1 日
國際財務報導準則第 10 號及國際會計準則第 28 號之修正 「投資者與其關聯企業或合資間之資產出售或投入」	未定
國際財務報導準則第 16 號「租賃」	2019 年 1 月 1 日
國際財務報導準則第 17 號「保險合約」	2021 年 1 月 1 日
國際會計準則第 28 號之修正「對關聯企業及合資之長期權益」	2019 年 1 月 1 日
國際財務報導解釋第 23 號「所得稅之不確定性之處理」	2019 年 1 月 1 日

本集團認為除下列說明外，適用上述準則及解釋將不致對本集團會計政策造成重大變動：

#### 1. 國際財務報導準則第 16 號「租賃」

國際財務報導準則第 16 號係規範租賃之會計處理，該準則將取代國際會計準則第 17 號「租賃」及相關解釋。

於適用國際財務報導準則第 16 號時，若本集團為承租人，除低價值標的資產租賃及短期租賃得選擇採用類似國際會計準則第 17 號之營業租賃處理外，其他租賃皆應於合併資產負債表上認列使用租賃資產及租賃負債。合併綜合損益表應分別表達使用權資產之折舊費用及租賃負債按有效利息法所產生之利息費用。在合併現金流量表中，償付租賃負債之本金金額及支付利息部分則均表達為籌資活動。

國際財務報導準則第 16 號生效時，對於本集團為出租人之會計處理預計尚無重大影響。對於為承租人之租賃，依規定得選擇追溯適用至比較期間或將首次適用之累積影響數認列於首次適用日。本集團選擇於初次適用日認列初次適用本準則之累積影響數，且一致適用於本集團為承租人之所有租賃，不追溯重編以前報導期間之比較資訊。對於先前分類為營業租賃之租賃，按剩餘租賃給付現值(使用

## 附 件

初次適用日之承租人增額借款利率折現)衡量租賃負債，並選擇按租賃負債金額衡量使用權資產，故對於本集團初次適用時之權益並無實質影響。

除上述影響外，截至本合併財務報告通過發布日止，本集團仍持續評估其他準則、解釋之修正對財務狀況與財務績效之影響，相關影響待評估完成時予以揭露。

### 四、編製財務報表所採用之衡量基礎及攸關之重大會計政策

#### (一)遵循聲明

本合併財務報告係依照證券發行人財務報告編製準則、及金管會認可並發布生效之國際財務報導準則、國際會計準則、解釋及解釋公告編製。

#### (二)編製基礎

除以公允價值衡量之金融工具及確定福利資產或負債外，本合併財務報告係依歷史成本基礎編製，歷史成本通常係依取得資產所支付對價之公允價值。

#### (三)合併基礎

##### 1. 合併財務報告編製原則

本合併財務報告包含本公司及由本公司所控制個體（即子公司）之財務報表。控制係指智歲資訊科技公司可主導某一個體之財務及營運政策之權力，以從其相關營運活動中獲取利益。子公司自本集團取得控制之日起納入合併財務報告，於喪失控制之日起終止合併。

子公司之綜合損益總額係歸屬於本公司業主及非控制權益，即使非控制權益因而成為虧損餘額。

子公司之財務報表業已適當調整，俾使其會計政策與本公司所使用之會計政策一致。

本集團合併個體間之重大交易、餘額、收益及費損業已於合併時全數銷除。

當對子公司所有權權益之變動未導致本公司喪失對子公司之控制者（與非控制權益之交易），係以權益交易處理，亦即視為與業主間進行交易。為反映本公司及非控制權益對子公司相對權益之變動，予以調整其帳面金額，非控制權益之調整數與所支付或收取對價公允價值間之差額，係直接認列於權益，並歸屬於智歲資訊科技公司業主。

當本集團喪失對子公司之控制時，處分損益係為下列兩者之差額：(1)所收取對價之公允價值與對前子公司之剩餘投資按喪失控制日之公允價值合計數，以及(2)前子公司之資產（含商譽）與負債及非控制權益按喪失控制日之帳面金額合計數。剩餘投資則係按喪失控制日之公允價值作為原始認列投資關



## 附 件

聯企業之成本。本集團對於其他綜合損益中所認列與該子公司有關之所有金額，其會計處理係與本集團直接處分相關資產或負債所必須遵循之基礎相同，亦即如先前認列為其他綜合損益之利益或損失，屬後續可能重分類至損益之項目，於處分相關資產或負債時將被重分類為損益，則當喪失對子公司之控制時，將該利益或損失自權益重分類為損益。

### 2. 列入合併財務報告之子公司

本合併財務報告編製主體如下：

投資公司名稱	子公司名稱	主要業務	設立時間及 目前營運地點	本公司所持有之 所有權權益百分比		說明
				106年 12月31日	105年 12月31日	
智崙資訊科技 公司	智緯科技股份 有限公司 (以下簡稱 智緯科技)	體感遊樂設備關鍵 組件之製造及 買賣	104.05 於桃園市	61.11%	61.11%	註一
	智崙創藝股份 有限公司 (以下簡稱 智崙創藝)	體感遊樂設備周邊 商品之開發及 銷售	104.04 於高雄市	60.00%	60.00%	
	智崙香港有限 公司 (以下簡稱 智崙香港)	轉投資及貿易業務	104.06 於香港	100%	100%	
	智崙全球股份 有限公司 (以下簡稱 智崙全球)	自營據點開發與經 營業務	104.09 於高雄市	100%	100%	
智崙香港有限 公司	智崙遊樂設備 (上海)有限 公司	進出口貿易業務	104.07 於上海	100%	100%	
智崙遊樂設備 (上海)有限 公司	智崙文化創意 (上海)有限 公司	自營據點開發與經 營業務	104.09 於上海	100%	100%	

註一：民國 106 年度之財務報表係由其他會計師查核。

### 3. 未列入合併財務報告之子公司：無。

#### (四) 外幣交易及外幣財務報表之換算

本集團內個體非衍生性商品之外幣交易所產生之各項外幣資產、負債、收入或費用，均按交易日之即期匯率換算為功能性貨幣作為表達貨幣列報。資產負債表日之外幣貨幣性資產或負債，按該日市場可交易之即期匯率予以調整，因交割貨幣性項目或換算貨幣性項目使用之匯率與當期原始認列或前期財務報表換算之匯率不同所產生之兌換差額，應於發生當期認列為損益。

但如屬國外營運機構之淨投資或具有長期投資性質之外幣長期應收款或放款，包括所有國外子公司，其外幣財務報表換算為表達貨幣時，資產及負債項目

## 附 件

均按資產負債表日之收盤即期匯率換算；列報損益及其他綜合損益之收益及費損項目，以當期平均匯率換算；權益項目中除期初保留盈餘以上期期末換算後之餘額結轉外，其餘均按歷史匯率換算，股利按宣告日之匯率換算。外幣財務報表因換算而產生之兌換差額則列入綜合損益表之其他綜合損益，並於處分國外營運機構時，將與該國外營運機構相關、認列於其他綜合損益並累計於權益項下之單獨組成部分之累計兌換差額，於認列處分損益時，自權益重分類至損益。

資產負債表日之外幣非貨幣性資產或負債，當非貨幣性項目之利益或損失認列為其他綜合損益時，該利益或損失之任何兌換組成部分亦應認列為其他綜合損益。反之，當非貨幣性項目之利益或損失認列為損益時，該利益或損失之任何兌換組成部分亦應認列為損益。

### (五) 資產負債流動與非流動之區分

凡資產屬用途未受限制之現金或約當現金；或屬為交易目的而持有，或預期於資產負債表日後十二個月內將變現者；或屬企業因營業而產生，預期將於企業之正常營業週期中變現、消耗或意圖出售者，均列為流動資產。凡負債須於資產負債表日後十二個月內清償者，或屬因營業而發生之債務，預期將於企業之正常營業週期中清償者，列為流動負債。不屬於以上流動資產負債者為非流動資產負債。

本集團從事體感模擬遊樂設備之專案工程，其工程期間可能長於一年，因此財務報表對於與工程承攬相關之資產及負債，係按營業週期作為流動與非流動之區分，餘則以一年為劃分之標準。

### (六) 約當現金

約當現金係指短期並具高度流動性之投資，該投資可隨時轉換成定額現金且價值變動之風險甚小，通常包括自投資日起三個月內到期之投資。定期存款符合前述定義且其持有目的係為滿足營運上之短期現金承諾者，分類為約當現金。

### (七) 存貨

存貨主要包括遊具備用材料等，採永續盤存制，於取得或原始衡量時以成本為入帳基礎，成本結轉按加權平均法計算。期末存貨除就呆滯部分提列備抵呆滯損失外，存貨之續後衡量係以成本與淨變現價值孰低計算，比較成本與淨變現價值時係以個別項目逐項比較之；存貨自成本沖減至淨變現價值，或在原沖減金額範圍內認列淨變現價值之回升，其金額作為銷貨成本之加減項。

### (八) 建造合約

建造合約結果若能可靠估計，其收入及成本係依據報導期間結束日合約活動之完工程度認列，除有證據顯示其他方法較能表達完工程度外，完工程度之衡量採用工時進度比例法，依個別合約進度施工時程衡量完工程度。若遇有合約工作變更、請求及獎勵性給付之情形，僅於金額能可靠衡量且很有可能實現時，始將其納入合約收入範圍。

## 附 件

工程合約結果若無法可靠估計，合約收入僅限於已發生合約成本很有可能回收之範圍內認列，而合約成本係於發生當期認列為費用。

合約成本總額若很有可能超過合約收入總額時，預期損失則立即認列為費用。

本集團對因合約工作應向客戶收取之帳款總額，即在建合約中已發生成本加計已認列利潤(減除已認列損失)超過工程進度請款金額部分，表達為資產，帳列應收建造合約款。若在建合約中工程進度請款金額超過已發生成本加已認列利潤(減除已認列損失)之合計數，表達為負債，帳列應付建造合約款。

### (九)採用權益法之投資

採用權益法之投資包括投資關聯企業及合資。

關聯企業係指本集團對其具有重大影響，但非屬子公司或合資之個體。而重大影響係指參與被投資者財務及營運策決策的權力，但非控制或聯合控制該等政策。

合資係指本集團與他公司具有聯合控制且對淨資產具有權利之聯合協議。聯合控制為合約上同意分享對一協議之控制，其僅於與攸關活動有關之決策必須取得分享控制之各方一致同意時方始存在。

關聯企業及合資之經營結果及資產與負債係按權益法納入合併財務報告。在權益法下，投資關聯企業及合資原始係依成本認列，其後帳面金額則依本集團所享有關聯企業及合資之損益及其他綜合損益份額與利潤分配予以調整。此外，本集團亦按持股比例認列關聯企業及合資權益之變動。

取得成本超過於本集團於取得日所享有關聯企業及合資可辨認資產及負債淨公允價值份額之部分，係認列為商譽，包含於投資之帳面金額中。若取得日所享有關聯企業及合資可辨認資產及負債淨公允價值份額超過取得成本之部分，於重評估後立即認列為利益。

本集團於評估減損時，係將投資之整體帳面金額(含商譽)視為單一資產，比較可回收金額(使用價值或公允價值減出售成本孰高者)與帳面金額，進行減損測試，所認列之減損損失將包含於投資之帳面金額。任何減損損失之迴轉，於該投資之可回收金額後續增加之範圍內認列。

本集團自喪失對關聯企業重大影響之日起以公允價值衡量其對原關聯企業所剩餘之投資，剩餘投資之公允價值及任何處分價款與喪失重大影響當日之投資帳面金額之差額，列入當年度損益。此外，於其他綜合損益中所認列與該關聯企業有關之所有金額，其會計處理之基礎係與關聯企業若直接處分相關資產或負債所必須遵循之基礎相同。若本集團因處分而減少對關聯企業之所有權權益，但該投資仍為對關聯企業之投資，則應將先前認列為其他綜合損益之利益或損失，依比例重分類為損益。

## 附 件

本集團若未按持股比例認購關聯企業或合資發行之新股，致使持股比例發生變動，並因而使投資之股權淨值發生增減時，其增減數調整資本公積及採用權益法之投資。惟若未按持股比例認購或取得致使對關聯企業或合資之所有權權益減少者，於其他綜合損益中所認列與該關聯企業或合資有關之金額按減少比例重分類，其會計處理之基礎係與關聯企業或合資若直接處分相關資產或負債所必須遵循之基礎相同。

本集團與關聯企業及合資間交易所產生之損益，僅在與本集團對其權益無關之範圍內，認列於本集團之合併財務報告。

### (十) 不動產、廠房及設備

不動產、廠房及設備係按成本減累計折舊及累計減損列示。成本包括可直接歸屬於取得或建置資產之增額成本。

折舊係採直線法，於資產耐用年限內沖銷其成本減除殘值後之金額。折舊係按下列耐用年數計提：建築物，五至五十年；機器設備，三至五年；運輸設備，五年；辦公設備，三至五年；其他設備，三年至十五年。估計耐用年限、殘值及折舊方法於每一財務年度結束日進行檢視，任何估計變動之影響係推延適用。

處分或報廢不動產、廠房及設備所產生之利益或損失，係以處分價款與資產帳面金額兩者間之差額，認列於損益。

### (十一) 無形資產

成本係指為取得資產而於購買或建置時所支付之現金、約當現金或其他對價之公允價值，帳面金額係以成本減除累計攤銷及累計減損列示。

屬外購自用之電腦軟體及特許權者，其攤銷金額係按三年採平均法計提。屬專利權者，其攤銷金額係按有限年限二十年採平均法計提。屬因建造遊具設備資產交換而取得之門票收入拆分權，在換入資產公允價值無法可靠明確衡量下，其成本應以換出資產即建造遊具設備應分攤之帳面成本為公允價值金額衡量，其攤銷金額係按估計經濟年限五至十年採平均法計提。

估計耐用年限及攤銷方法於每一財務年度結束日進行檢視，任何估計變動之影響係推延適用。

### (十二) 有形及無形資產之減損

本集團於報導期間結束日檢視有形及無形資產之帳面金額以決定該等資產是否有減損跡象。若顯示有減損跡象，則估計資產之可回收金額以決定應認列之減損金額。倘無法估計個別資產之可回收金額，則本集團估計該項資產所屬現金產生單位之可回收金額。若可按合理一致之基礎分攤時，共用資產亦分攤至個別之現金產生單位，否則，則分攤至按可以合理一致之基礎分攤之最小現金產生單位群組。

## 附 件

可回收金額為公允價值減出售成本與其使用價值孰高者。評估使用價值時，係將估計未來現金流量以稅前折現率加以折現，該折現率係反映現時市場對下列項目之評估：(1)貨幣時間價值，及(2)尚未用以調整未來現金流量估計數之資產特定風險。

資產或現金產生單位之可回收金額若預期低於帳面金額，該資產或現金產生單位之帳面金額調減至其可回收金額，減損損失係立即認列於當期損益。

當減損損失於後續期間迴轉時，資產或現金產生單位之帳面金額則調增至修正後之估計可回收金額，惟增加後之帳面金額以不超過若以往年度該資產或現金產生單位未認列減損損失之情況下應有之帳面金額為限。迴轉之減損損失係立即認列於當期損益。

### (十三) 負債準備

本集團因過去事件負有現時法定或推定義務，且很有可能須清償該義務，並對該義務金額能可靠估計時，認列負債準備。

認列為負債準備之金額係考量義務之風險及不確定性，而為報導期間結束日清償義務所須支出之最佳估計。若負債準備係以清償該現時義務之估計現金流量衡量，其帳面金額係為該等現金流量之現值。

### (十四) 員工福利

短期員工福利係以預期支付之非折現金額衡量，並於相關服務提供時認列為當期費用。

屬確定提撥計畫者，係於員工提供服務期間，就應提撥之退休金數額認列為當期費用；屬確定福利退休計畫者，則按精算結果認列退休金成本。

確定福利計畫下之淨義務係以員工當期或過去服務所賺得之未來福利金額折現計算，並以資產負債表日之確定福利義務現值減除計畫資產之公允價值。確定福利淨義務每年由精算師採用預計單位福利法計算，折現率係使用政府公債(於資產負債表日)之市場殖利率。

確定福利計畫產生之再衡量數於發生當期認列於其他綜合損益，並表達於保留盈餘。前期服務成本之相關費用立即認列為損益。

### (十五) 金融工具

金融資產與金融負債應於本集團成為該金融工具合約條款之一方時認列。

金融資產與金融負債原始認列時，係依公允價值衡量。原始認列時，直接可歸屬於金融資產與金融負債(除分類為透過損益按公允價值衡量之金融資產及金融負債外)取得或發行之交易成本，應從該金融資產或金融負債公允價值加計或減除。

## 附 件

### (十六) 金融資產

所有慣例交易金融資產之認列與除列，係採交易日會計處理。

本集團之金融資產依性質主要分類為透過損益按公允價值衡量之金融資產、持有至到期日金融資產、以成本衡量之金融資產、無活絡市場之債務工具投資、放款及應收款：

#### 1. 透過損益按公允價值衡量之金融資產

透過損益按公允價值衡量之金融資產於報導期間結束日以公允價值衡量，任何因再衡量產生之利益或損失係認列於當期損益。該認列為損益之項目包括該金融資產所收取之任何股息及利息。

#### 2. 持有至到期日金融資產

持有至到期日金融資產係指具有固定或可決定之收取金額及固定到期日，且本集團有積極意圖及能力持有至到期日之非衍生性金融資產。持有至到期日金融資產於原始認列後，係以有效利息法減除任何減損損失之攤銷後成本衡量。

#### 3. 以成本衡量之金融資產

係持有未具有重大影響力及公允價值無法可靠衡量之無活絡市場公開報價之權益工具投資，或與此種無活絡市場公開報價權益工具連結且須以交付該等權益工具交割之衍生工具投資，以原始認列之成本衡量。處分時，其成本係按加權平均法計算。後續衡量若有減損之客觀證據，則認列減損損失，減損損失嗣後不得迴轉。

#### 4. 無活絡市場之債務工具投資

係無活絡市場公開報價，且具固定或可決定收取金額之債券投資。原始認列時，係以成本衡量，後續按有效利息法計算之攤銷後成本減除減損損失後之金額衡量。

#### 5. 放款及應收款

放款及應收款係指無活絡市場之公開報價且具固定或可決定收取金額之非衍生金融資產，且須同時符合下列條件：未分類為透過損益按公允價值衡量、未指定為備供出售，以及未因信用惡化以外之因素致持有人可能無法收回幾乎所有之原始投資。

此等金融資產係以應收款項及無活絡市場之債券投資單獨表達於資產負債表，於原始衡量後，採有效利率法之攤銷後成本減除減損後之金額衡量，惟應收帳款之折現效果不具重大性者除外。攤銷後成本之計算則考量取得時之折價或溢價以及交易成本。有效利率法之攤銷認列於損益。

## 附 件

### 6. 金融資產減損

除透過損益按公允價值衡量之金融資產外，其他金融資產應於財務報導期間結束日以個別基礎及組合基礎評估減損，當有客觀證據顯示，因金融資產原始認列後發生之單一或多項事件，致使金融資產之估列未來現金流量減少者，該金融資產則視為已減損。

減損金額係按該資產之帳面金額與估計未來現金流量（已反映擔保品及保證金額）按該金融資產原始有效利率折現後現值之差額計算。

所有金融資產之減損損失係直接自金融資產之帳面金額中扣除，惟放款及應收款係藉由備抵帳戶調降其帳面金額。當放款及應收款視為無法回收時，係沖銷備抵帳戶。惟原先已沖銷而後續回收之款項，係貸記備抵帳戶。

若後續期間減損金額減少，且客觀上該減少係與認列減損後發生之事項有關，則先前認列之減損損失予以迴轉認列於損益，惟該投資於減損迴轉日之帳面金額不得大於若未認列減損情況下應有之攤銷後成本。

### 7. 金融資產之除列

本集團僅於對來自該資產現金流量之合約權利終止，或已移轉金融資產且該資產所有權幾乎所有之風險及報酬已移轉予其他企業時，始將金融資產除列。

金融資產除列時，其帳面金額與已收取或可收取對價總額之差額係認列為損益。

## (十七) 金融負債及權益工具

### 1. 金融負債或權益工具之分類

本集團發行之債務及權益工具係依據合約協議之實質與金融負債及權益工具之定義分類為金融負債或權益。

### 2. 權益工具

權益工具係指表彰本集團於資產減除所有負債後剩餘之任何合約。本集團發行之權益工具係以取得之價款扣除直接發行成本後之金額認列。

### 3. 金融負債

金融負債非屬持有供交易目的且未指定為透過損益按公允價值衡量者，於後續會計期間結束日係按攤銷後成本衡量。

透過損益按公允價值衡量之金融負債於報導期間結束日以公允價值衡量，任何因再衡量產生之利益或損失係認列於當期損益。

## 附 件

### 4. 金融負債之除列

本集團僅於義務解除、取消或失效時，始將金融負債除列。除列金融負債時，其帳面金額與所支付或應支付對價總額(包含任何所移轉之非現金資產或承擔之負債)之差額認列為損益。

#### (十八) 股份基礎給付

本集團以權益交割之股份基礎給付協議係於給與日以前所給與權益商品之公允價值衡量所取得之員工勞務，於既得期間認列為酬勞成本，並相對調整權益。權益商品之公允價值係以適當之定價模式衡量。

#### (十九) 員工分紅及董監酬勞

本集團對員工分紅及董監酬勞之預期成本，依規定於具法律義務或推定義務且金額可合理估計時，予以認列為當期費用及負債。嗣後董事會決議實際配發金額與估列金額有差異時，則按會計估計變動處理。

#### (二十) 所得稅

所得稅費用(利益)係指包含於決定本期損益中，與當期所得稅及遞延所得稅之彙總數。

##### 1. 當期所得稅

本期及前期之當期所得稅負債(資產)，係按報導期間結束日已立法或已實質性立法之稅率計算。

依所得稅法規定計算之未分配盈餘加徵百分之十所得稅列為股東會決議分配盈餘年度之所得稅費用並估列相關負債。

##### 2. 遞延所得稅

遞延所得稅係依帳載資產及負債帳面金額與計算課稅所得之課稅基礎所產生之暫時性差異計算認列。遞延所得稅負債一般係就所有未來應課稅暫時性差異予以認列；遞延所得稅資產則係於未來很有可能有課稅所得供可減除暫時性差異使用時認列。對於未使用課稅損失及未使用所得稅抵減遞轉後期，在很有可能有未來課稅所得以供未使用課稅損失及未使用所得稅抵減使用之範圍內，應認列為遞延所得稅資產，在非很有可能有使用之範圍內，則不認列該遞延所得稅資產。

遞延所得稅資產之帳面金額於每一報導期間結束日予以重新檢視，並針對已不再很有可能有足夠之課稅所得以供其回收所有或部分資產者，調減帳面金額。原未認列為遞延所得稅資產者，亦於每一報導期間結束日予以重新檢視，並在未來很有可能有課稅所得以供其回收所有或部分資產者，調增帳面金額。



## 附 件

遞延所得稅資產及負債係以預期負債清償或資產實現當期之稅率衡量，該稅率係以報導期間結束日已立法或實質性立法之稅率及稅法為基礎。遞延所得稅負債及資產之衡量係反映企業於報導期間結束日預期回收或清償其資產及負債帳面金額之方式所產生之租稅後果。

### 3. 其他

當期及遞延所得稅係認列於損益，惟與認列於其他綜合損益或直接計入權益之項目相關之當期及遞延所得稅係分別認列於其他綜合損益或直接計入權益。

因研究發展支出所產生之租稅優惠採用所得稅抵減會計。

### (二十一) 政府捐助

本集團接受政府捐助係於合理確定能同時符合下列兩要件時，始於財務報表認列：1. 能符合政府捐助之相關條件；2. 可收到該項政府捐助。

與所得有關之政府捐助，係按合理而有系統之方法配合其相關成本之預期發生期間認列為政府捐助收入或其他收入，其未實現者，列為遞延收入。但如無法依合理而有系統之方法分期認列政府捐助時，則於收到捐助時一次認列收入。

與資產有關之政府捐助，係列為遞延收入，其與折舊性資產有關者，按該折舊性資產之耐用年限，依折舊費用之提列比率分期認列為捐助收入。其與非折舊性資產有關者，政府若要求履行某些義務，則於履行義務所投入成本認列為費用之期間，認列該項政府捐助收入。

政府捐助如係補償已發生費用或損失，或係政府對企業之立即財務支援，且本集團無須對該捐助支付未來之相關成本，則於合理確定可收到該捐助款項之期間一次認列為收入。

### (二十二) 收入及費損之認列

收益及費損係於當期經濟效益之增加或減少之部分能可靠衡量時，於綜合損益表認列。所謂收益包括收入與利益，費損則包括成本、費用及損失。一項支出若無法產生未來經濟效益，或該未來經濟效益不符合資產之認列標準時，則於綜合損益表認列為費損。

收入係獲利過程全部或大部分完成，通常於已實現或可實現且已賺得時認列，相關成本配合收入於交易發生時承認；費用則依權責發生制於交易事項實際發生時認列為當期費用。

本集團銷售自行研究開發之資訊軟體，依合約約定認列或於安裝日認列收入。接受客戶委託開發專案特定軟體，係屬提供勞務之業務，當提供勞務之交易結果能合理估計時，按交易之完成程度認列收入；當提供勞務之交易結果無法合理估計時，收入之認列係考慮已發生成本回收之可能性，若已發

## 附 件

生成本非屬很有可能回收時，則不予認列收入，且該已發生成本仍應於當期認列為費用。

本集團提供勞務之交易結果若估計發生虧損時，則立即認列損失，以後報導期間估計虧損減少時，則將其減少數沖回，作為該期間之利益。

### (二十三) 每股盈餘

本集團基本每股盈餘係以本期淨利除以普通股加權平均流通在外股數計算；但以盈餘或資本公積轉增資而新增之股數，依規定係採追溯調整方式計算。稀釋每股盈餘則係假設所有具稀釋作用之潛在普通股均於當期流通在外，故於計算時應調整所有具稀釋作用潛在普通股，對於普通股股東之本期淨利(損)與加權平均流通股數之影響。

### 五、重大會計判斷、估計及假設不確定性之主要來源

本集團編製本合併財務報告時，管理階層於採用金管會認可並發布生效之國際財務報導準則之過程中作出重大之判斷，及對有關未來事項作出重大之假設及估計。所作之判斷及估計係基於歷史經驗及其他視為攸關之因素為基礎持續評估及調整。會計估計係依據資產負債表日當時之情況對於未來事件之合理預期，惟實際結果可能與估計存有差異。

以下係有關未來所作主要假設之資訊，以及於財務報導結束日估計不確定性之其他主要來源，該等假設及估計或有可能導致資產及負債帳面金額於下一財務年度重大調整之風險。

#### (一) 應收款項之備抵呆帳

本集團根據客戶之授信品質及帳款收回情形，並參酌過去實際發生呆帳經驗，以進行可收回應收款項之評估及備抵呆帳估計。當有顯示結餘未能收回之事件或變動情況出現時，將提列備抵呆帳。備抵呆帳之識別須作出估計，倘預期未來收取之現金與原先估計不同，該差額將對估計變動年度之應收票據及帳款帳面金額及呆帳費用構成影響。

#### (二) 存貨之評價

由於存貨須以成本與淨變現價值孰低者計價，故集團必須運用判斷及估計決定財務報導期間結束日存貨之淨變現價值。

由於科技快速變遷，本集團評估財務報導期間結束日存貨因正常損耗、過時陳舊或無市場銷售價值之金額，並將存貨成本沖減至淨變現價值。此存貨評價主要係依未來特定期間內之產品需求為估計基礎，故可能產生重大變動。

#### (三) 有形資產及無形資產減損評估

資產減損評估過程中，本集團需依賴主觀判斷並依據資產使用模式及產業特性，決定特定資產群組之獨立現金流量、資產耐用年數及未來可能產生之收益與費損，任何由於經濟狀況之變遷或集團策略所帶來的估計改變，均有可能在未來造成重大減損或迴轉已認列之減損損失。

## 附 件

### (四) 遞延所得稅資產之可實現性

遞延所得稅資產係於未來很有可能具有足夠之課稅所得供可減除暫時性差異使用時方予以認列。評估遞延所得稅資產之可實現性時，必須涉及管理階層之重大會計判斷及估計，包含預期未來銷貨收入成長及利潤率、免稅期間、可使用之所得稅抵減、稅務規劃等假設。任何關於全球經濟環境、產業環境的變遷及法令的改變，均可能引起遞延所得稅資產之重大調整。

### (五) 應計退休金負債之計算

計算確定福利義務之現值時，本集團必須運用判斷及估計以決定財務報導期間結束日之相關精算假設，包含折現率及計畫資產之預期報酬率等。任何精算假設之變動，均可能會重大影響本公司確定福利義務之金額。

### (六) 股份基礎給付交易

本集團與員工間之權益交割交易成本，係以給與日之權益工具公允價值衡量。估計股份基礎給付交易之公允價值時，應依給與條款決定最佳之定價模式。此估計亦要求決定定價模式所使用之最佳參數，包括：認股權的預期存續期間、預期波動率、預期股利率，以及對其所作之假設。

### (七) 建造合約工程損益之認列

當建造合約之結果能可靠估計時，與該建造合約有關之合約收入及合約成本，應於報導期間結束日參照合約活動之完成程度(通常稱為完工百分比法)，分別認列為收入及費用。所謂交易結果能可靠估計，必須符合下列所有條件：

1. 收入金額能可靠衡量。
2. 與交易有關之經濟效益很有可能流入企業。
3. 報導期間結束日完成合約尚須發生之成本及合約完成程度皆能可靠估計。
4. 歸屬於合約之成本能明確辨認及可靠衡量。

本集團建造合約大部份為固定合約總價，然施工過程須配合客戶追加、減工程而可能變更影響收入金額及合約成本歸屬之辨認與衡量，且必須估計建造合約所須投入之成本，包括軟體、設備、檢測及人工成本，以及總工時週數完成程度之估計。惟任何估計成本及完工程度之變動，均可能影響本集團對建造合約工程損益之認列。

### (八) 折舊性資產耐用年限變動

本公司不動產廠房及設備—建築物之建築主體結構係為鋼構混凝土結構，經評估建築物主體結構及實際使用狀況，估計可使用年限可較原估計使用年限為長，為使不動產廠房及設備—建築物經濟效益消耗型態基礎一致，及依資產實際使用狀況重新評估該等不動產廠房及設備—建築物使用年限。本公司於民國 104 年 12 月 30 日董事會決議通過，為反映建築物實際使用狀況及未來經濟效益，自民國 105 年起耐用年限自 20 年變更為 50 年。此次耐用年限之估計變動預計對民國 105 年度折舊費用影響減少金額為 3,622 仟元，一季度金額核算約為 906 仟元。此項

## 附 件

估計變動影響以後數期，按推延認列其影響，於以後各期處理，亦即影響變動當期及該資產剩餘耐用年限內未來各期之折舊費用。

### 六、重要會計項目之說明

#### (一)現金及約當現金

	106年12月31日	105年12月31日
現 金	\$905	\$850
支票存款	53	53
活期存款	296,821	197,687
外幣活存	54,844	46,027
約當現金	358,024	237,604
合 計	\$710,647	\$482,221

約當現金包括具高度流動性、可隨時轉換成定額現金且價值變動風險甚小之定期存款與短期性之投資，係用於滿足短期現金承諾。

#### (二)透過損益按公允價值衡量之金融資產-流動

持有供交易之金融資產	106年12月31日	105年12月31日
基金受益憑證	\$226,727	\$135,675
興櫃股票	4,240	-
	\$230,967	\$135,675

#### (三)無活絡市場之債務工具投資-流動

	106年12月31日	105年12月31日
定期存款	\$196,066	\$533,600

係存款期間超過三個月以上之定期存款。

#### (四)應收帳款及長期應收帳款

	106年12月31日	105年12月31日
應收帳款-流動	\$225,968	\$313,390
減：備抵呆帳	-	(985)
應收帳款-淨額	\$225,968	\$312,405
應收帳款-關係人	\$-	\$25,681
減：備抵呆帳	-	-
應收帳款-關係人淨額	\$-	\$25,681
	106年12月31日	105年12月31日

## 附 件

長期應收帳款	\$28,215	\$18,559
減：備抵呆帳	( 18,559)	( 18,559)
長期應收帳款-淨額	\$9,656	\$-

本集團對客戶之授信期間通常為發票日後六十天。備抵呆帳係參考帳齡分析、歷史經驗及客戶目前財務狀況分析，以估計無法收回之金額。

除已提列減損者，其餘應收帳款金額於報導期間結束日之帳齡分析請參閱下表。本集團針對已逾期但未提列減損之應收帳款，經評估其信用品質並未發生重大改變且相關帳款仍可回收，故尚無減損疑慮。本集團對應收帳款並未持有任何擔保品。

上述應收款項之帳齡分析如下：

	106 年 12 月 31 日	105 年 12 月 31 日
未逾期亦未減損	\$125,173	\$242,903
已逾期但未減損		
30 天以內	704	-
31 天-90 天	2,313	211
91 天-180 天	2,040	18,088
181 天以上	105,394	76,884
合 計	\$235,624	\$338,086

上述應收款項備抵呆帳變動資訊如下：

	106 年度	105 年度
期初金額	(\$19,544)	(\$19,544)
本期沖銷	85	-
轉列其他收入	900	-
期末金額	(\$18,559)	(\$19,544)

### (五) 應收(付)建造合約款

	106 年 12 月 31 日	105 年 12 月 31 日
累計已發生成本及已認列利益	\$1,466,281	\$1,001,179
減：累計工程進度請款金額	(1,119,801)	(727,504)
進行中合約淨資產負債狀況	\$346,480	\$273,675
列報項目		
應收建造合約款	\$440,021	\$279,410
應付建造合約款	(93,541)	(5,735)
	\$346,480	\$273,675

## 附 件

### (六) 存 貨

	106 年 12 月 31 日	105 年 12 月 31 日
原料	\$260	\$618
物料	59,392	36,815
在製品	13,626	12,749
製成品	2,558	7,673
商品存貨	2,470	3,415
遊具備料	110,809	89,073
減：備抵損失	-	-
合 計	\$189,115	\$150,343

### (七) 持有至到期日金融資產-非流動

	106 年 12 月 31 日	105 年 12 月 31 日
持有至到期日金融資產		
未上市(櫃)股票-特別股	\$35,570	\$33,900

本集團持有之特別股因具有固定或可決定之付款金額及固定到期日，且本集團有積極意圖及能力持有至到期日，故依其性質予以分類為持有至到期日金融資產。

### (八) 以成本衡量之金融資產-非流動

	106 年 12 月 31 日	105 年 12 月 31 日
以成本衡量之金融資產		
未上市(櫃)股票	\$17,856	\$25,356

本集團持有之標的因非於活絡市場公開交易，且無法取得足夠之類似公司之產業資訊及被投資公司之相關財務資訊，因此無法合理可靠衡量該些標的之公允價值，而予以分類為以成本衡量之金融資產。

本集團持有飛躍文創股份有限公司之股票，因自民國 106 年 4 月 7 日起於興櫃市場交易，故將上述投資自以成本衡量之金融資產轉列為透過損益按公允價值衡量之金融資產。

### (九) 採用權益法之投資

本集團無重大合資及關聯企業。本集團個別金額不重大合資企業之帳面金額及其經營結果之份額彙總如下：

被投資公司名稱	主要業務	設立時間及 目前營運地點	帳面金額		本集團所持有之所有權 權益及表決權百分比	
			106 年	105 年	106 年	105 年
			12 月 31 日	12 月 31 日	12 月 31 日	12 月 31 日
Brogent Japan Entertainment 株式會社	日本國內業務經 營及周邊商品 之開發與銷售	105.08 於日本東京	\$8,061	\$6,640	40%	50%

## 附 件

	106 年度	105 年度
本期淨利(損)	(\$1,238)	(\$270)
其他綜合損益(稅後淨額)	\$81	(\$632)
本期綜合損益總額	(\$1,157)	(\$902)

### (十)不動產、廠房及設備

#### 106 年度

	土地	建築物	機器 及設備	運輸設備	辦公設備	其他設備	待驗設備 及未完工程	合計
<b>成 本</b>								
期初金額	\$139,868	\$632,213	\$11,620	\$1,140	\$37,158	\$67,023	\$48	\$889,070
增 添	-	1,377	7,334	59	3,834	4,135	60,577	77,316
處 分	-	-	-	-	-	(200)	-	(200)
重 分 類	-	-	-	-	-	1,463	114,718	116,181
期末金額	139,868	633,590	18,954	1,199	40,992	72,421	175,343	1,082,367
<b>累計折舊 及減損</b>								
期初金額	-	45,069	7,594	284	17,870	13,539	-	84,356
折舊費用	-	24,123	3,093	241	8,814	10,455	-	46,726
處 分	-	-	-	-	-	(156)	-	(156)
期末金額	-	69,192	10,687	525	26,684	23,838	-	130,926
期末淨額	\$139,868	\$564,398	\$8,267	\$674	\$14,308	\$48,583	\$175,343	\$951,441
期初淨額	\$139,868	\$587,144	\$4,026	\$856	\$19,288	\$53,484	\$48	\$804,714

#### 105 年度

	土地	建築物	機器 及設備	運輸設備	辦公設備	其他設備	待驗設備 及未完工程	合計
<b>成 本</b>								
期初金額	\$-	\$153,278	\$11,034	\$1,140	\$20,669	\$22,622	\$395,961	\$604,704
增 添	139,868	57,255	586	-	11,891	37,807	38,243	285,650
重 分 類	-	421,680	-	-	4,598	6,594	(434,156)	(1,284)
期末金額	139,868	632,213	11,620	1,140	37,158	67,023	48	889,070
<b>累計折舊 及減損</b>								
期初金額	-	26,424	5,470	56	10,013	5,694	-	47,657
折舊費用	-	18,645	2,124	228	7,857	7,845	-	36,699
期末金額	-	45,069	7,594	284	17,870	13,539	-	84,356
期末淨額	\$139,868	\$587,144	\$4,026	\$856	\$19,288	\$53,484	\$48	\$804,714

## 附 件

期初淨額	\$-	\$126,854	\$5,564	\$1,084	\$10,656	\$16,928	\$395,961	\$557,047
------	-----	-----------	---------	---------	----------	----------	-----------	-----------

1. 截至民國 106 年 12 月 31 日止，本公司重分類至待驗設備及未完工程項下，包括購置遊具備料之預付貨款計 114,470 仟元，已於民國 106 年 1 月到貨驗收入庫。民國 106 年第一季經內部管理階層決策，擬將該批遊具備料組裝測試後轉供自營使用。
2. 本公司高雄軟體園區之投資計畫第二期興建工程於民國 105 年 3 月已達可使用狀態，故轉列至建築物。
3. 子公司智緯科技於民國 105 年 1 月購置土地及廠房，總合約價款為 168,000 仟元。
4. 本集團建築物之重大組成部分主要有主建物與廠房、電氣工程、裝潢工程、給排水與消防工程及空調工程，並分別按其耐用年限 50 年、20 年、10 年、10 年及 8 年予以計提折舊。
5. 子公司智緯科技座落於桃園市新屋區中山段之部分農地因法令限制，土地所有權以個人名義登記，惟本公司已取得當事人之協議書，隨時依本公司之要求無償將土地變更登記於本公司或所指定之其他私人名下。該部分農地截至民國 106 年 12 月 31 日止約占本集團總土地面積 1.6%，約 2,202 仟元，主係作為廠房之一部份使用。
6. 本集團民國 106 年度及 105 年度利息資本化金額分別為 0 仟元及 1,274 仟元。
7. 不動產、廠房及設備提供擔保情形，請詳附註八之說明。

### (十一) 無形資產

	106 年度				
	電腦軟體	專利權	特許權	分潤權	合計
成 本					
期初金額	\$60,105	\$325	\$14,600	\$113,037	\$188,067
增 添	6,413	302	-	-	6,715
期末金額	66,518	627	14,600	113,037	194,782
累計攤銷及減損					
期初金額	24,106	52	4,392	10,362	38,912
攤銷費用	19,489	108	4,813	11,303	35,713
期末金額	43,595	160	9,205	21,665	74,625
期末淨額	\$22,923	\$467	\$5,395	\$91,372	\$120,157
期初淨額	\$35,999	\$273	\$10,208	\$102,675	\$149,155



## 附 件

	105 年度				
	電腦軟體	專利權	特許權	分潤權	合計
<b>成 本</b>					
期初金額	\$24,119	\$-	\$-	\$-	\$24,119
增 添	38,422	325	232	15,763	54,742
處 分	(2,436)	-	-	-	(2,436)
重 分 類	-	-	14,368	97,274	111,642
期末金額	60,105	325	14,600	113,037	188,067
<b>累計攤銷及減損</b>					
期初金額	10,132	-	-	-	10,132
攤銷費用	16,410	52	4,392	10,362	31,216
處 分	(2,436)	-	-	-	(2,436)
期末金額	24,106	52	4,392	10,362	38,912
期末淨額	\$35,999	\$273	\$10,208	\$102,675	\$149,155
期初淨額	\$13,987	\$-	\$-	\$-	\$13,987

本公司於民國 103 年 7 月間與買方某公司簽訂一室內主題樂園遊具設備建造合約，依該合約規定，本公司因建造該遊具設備資產交換而取得門票收入拆分權，其成本係以換出資產即建造該遊具設備應分攤之帳面金額列帳。

本公司於民國 105 年 2 月起按估計經濟效益年限十年期間攤銷上述分潤權並認列分潤收入，本公司民國 106 年度認列之門票分潤收入請詳附註六(二十二)之說明；有關之合約承諾，請詳附註九(四)及(五)之說明。

### (十二) 其他流動及非流動資產

	106 年 12 月 31 日	105 年 12 月 31 日
其他金融資產	\$55,983	\$148,620
應收退稅款	356	20,599
暫付款	-	6,239
預付設備款	-	2,543
其他預付款項-非流動	91,180	10,916
其 他	6,426	2,665
合 計	\$153,945	\$191,582
	106 年 12 月 31 日	105 年 12 月 31 日
流 動	\$41,607	\$163,123
非 流 動	112,338	28,459
合 計	\$153,945	\$191,582

其他金融資產提供擔保情形，請詳附註八之說明。

## 附 件

### (十三) 短期借款

	106 年 12 月 31 日	105 年 12 月 31 日
信用借款	\$-	\$20,000
年利率區間	-	1.70%

短期借款係本集團短期營運資金需求而舉借。

### (十四) 其他應付款

	106 年 12 月 31 日	105 年 12 月 31 日
應付薪資	\$69,289	\$43,407
應付設備款	805	3,542
應付保險費	2,337	2,604
應付勞務費	1,388	1,083
應付退休金	1,159	1,262
其 他	21,123	25,888
合 計	\$96,101	\$77,786

### (十五) 長期借款

	106 年 12 月 31 日	105 年 12 月 31 日
<u>抵押借款</u>		
合作金庫商業銀行：		
借款期間 105.04~120.10		
自民國 105 年 4 月起，每		
月付息一次，按月償還，	\$217,050	\$230,897
年利率為 1.57%~1.82%		
中國信託商業銀行		
借款期間 105.01~121.01		
自民國 105 年 1 月起，每		
月付息一次，按季償還，	114,000	120,000
年利率為 1.94%~2.00%		
借款期間 106.09~109.09		
自民國 106 年 9 月起，每		
月付息一次，按季償還，	40,000	-
年利率為 1.908%		
借款期間 106.11~109.11		
自民國 106 年 11 月起，		
每月付息一次，按季償	10,000	-
還，年利率為 1.908%		
	381,050	350,897
減：一年或一個營業週期內到		
期長期負債	(38,576)	(21,681)
非流動負債金額	\$342,474	\$329,216

## 附 件

銀行抵押借款係以本集團土地及建築物設定第一順位抵押權，擔保情形請詳附註八。

### (十六) 員工退休金

	106 年度	105 年度
確定福利之淨退休金成本	\$319	\$410
確定提撥之退休金	7,714	7,598
本期退休金費用合計	\$8,033	\$8,008

1. 依「勞動基準法」之規定，本公司訂有員工退休辦法適用於該制度下所有全職員工，係屬確定福利計畫。依該辦法規定，員工退休金係根據服務年資及退休前六個月之平均經常性薪資計付。本公司並依法按月提撥勞工退休準備金至政府指定之金融機構專戶儲存運用，並由退休基金監督委員會管理，該退休準備金基金餘額並未列入本公司財務報表之資產項下。年度終了前，若估算專戶餘額不足給付次一年度內預估達到退休條件之勞工，次年度 3 月底前將一次提撥其差額。該專戶由中央主管機關擬定之機關管理，故本公司無權參與退休基金之運用。截至民國 106 年及 105 年 12 月 31 日止，本公司退休基金專戶餘額分別為 1,487 仟元及 1,236 仟元。
2. 確定福利義務現值及計畫資產公允價值之調節如下：

	106 年 12 月 31 日	105 年 12 月 31 日
確定福利義務現值	\$9,331	\$8,416
計畫資產之公允價值	(1,496)	(1,244)
應計退休金負債帳列數	\$7,835	\$7,172

3. 淨確定福利負債(資產)變動如下：

	確定福利 義務現值	計畫資產 公允價值	淨確定福利 負債(資產)
106年1月1日	\$8,416	(\$1,244)	\$7,172
服務成本	196	-	196
利息費用(收入)	147	(23)	124
認列於損(益)	343	(23)	320
再衡量數			
計畫資產報酬之精算損(益)	-	11	11
精算損(益)-財務假設變動	332	-	332
精算損(益)-經驗調整	240	-	240
認列於其他綜合損(益)	572	11	583
雇主提撥	-	(240)	(240)
106年12月31日	\$9,331	(\$1,496)	\$7,835

## 附 件

	確定福利 義務現值	計畫資產 公允價值	淨確定福利 負債(資產)
105年1月1日	\$8,576	(\$1,000)	\$7,576
服務成本	276	-	276
利息費用(收入)	154	(20)	134
認列於損(益)	430	(20)	410
再衡量數			
計畫資產報酬之精算損(益)	-	13	13
精算損(益)-財務假設變動	65	-	65
精算損(益)-經驗調整	(655)	-	(655)
認列於其他綜合損(益)	(590)	13	(577)
雇主提撥	-	(237)	(237)
105年12月31日	\$8,416	(\$1,244)	\$7,172

本公司因「勞動基準法」之退休金制度暴露於下列風險：

- (1)投資風險：中央主管機關擬定之機關透過自行運用及委託經營方式，將勞工退休基金分別投資於權益證券債務證券及銀行存款等標的，惟依據「勞動基準法」規定，整體資產報酬率不得低於當地銀行 2 年定期存款利率；如有低於該利率之情形，由國庫補足之。
- (2)利率風險：政府公債之利率下降將使確定福利義務現值增加，惟計畫資產之債務投資報酬亦會隨之增加，兩者對淨確定福利負債之影響具有部分抵銷之效果。
- (3)薪資風險：確定福利義務現值之計算係參考計畫成員之未來薪資。因此計畫成員薪資之增加將使確定福利義務現值增加。

#### 4. 精算假設：

	106 年 12 月 31 日	105 年 12 月 31 日
折現率	1.50%	1.75%
預期薪資增加率	2.00%	2.00%

若重大精算假設分別發生合理可能之變動，在所有其他假設維持不變之情況下，將使確定福利義務現值增加(減少)之金額如下：

	106 年 12 月 31 日	105 年 12 月 31 日
折現率		
增加 0.25%	(\$332)	(\$318)
減少 0.25%	\$346	\$331
預期薪資增加率		
增加 1%	\$1,452	\$1,401

## 附 件

減少 1%	(\$1, 255)	(\$1, 199)
-------	------------	------------

由於精算假設可能彼此相關，僅單一假設變動之可能性不大，故上述敏感度分析可能無法反映確定福利義務現值實際變動情形。

	106 年 12 月 31 日	105 年 12 月 31 日
預期 1 年內提撥金額	\$240	\$240
加權平均存續期間	17 年	18 年

5. 按政府制定之「勞工退休金條例」自民國 94 年 7 月 1 日起施行，係屬確定提撥計畫，依規定舊制下留任勞工得選擇繼續適用「勞動基準法」有關之退休金規定，或適用該條例之退休金制度並保留適用該條例前之工作年資。依該條例規定，本集團按勞工每月工資百分之六之提撥率，提撥至勞工保險局，儲存於勞工退休金個人專戶，提撥數列為當期費用。

### (十七) 股本

	106 年 12 月 31 日	105 年 12 月 31 日
額定股本	\$500, 000	\$500, 000
已發行股本	\$446, 780	\$446, 780

截至民國 106 年 12 月 31 日止，本公司章程額定股數為 50,000 仟股，每股面額 10 元，內中保留 2,000 仟股供發行員工認股權憑證，每股享有一表決權及收取股利之權利，已發行且付清股款之股數為 44,678 仟股。

本公司民國 103 年 12 月 19 日經股東臨時會決議，為引進策略性投資人，通過採私募方式辦理現金增資發行新股案，發行新股 6,000 仟股，每股面額 10 元，以每股溢價 240 元發行，該增資發行新股基準日業經董事會決議訂為民國 104 年 1 月 6 日；另本公司於民國 103 年 6 月 11 日經股東常會決議，為因應未來營運發展，充實營運資金之需，通過以私募方式辦理現金增資發行新股，私募股數 3,300 仟股額度內，每股面額 10 元，授權董事會自股東常會決議之日起一年內一次或分次(不超過兩次)辦理。嗣經董事會決議增資發行新股基準日為民國 104 年 6 月 4 日，私募發行新股計 1,030 仟股，每股面額 10 元，以每股溢價 308 元發行。上述增資案等業已辦妥變更登記完竣，截至本財務報告日止，本公司目前計有私募股份共計 7,030 仟股，私募新股之權利義務原則上與已發行之普通股相同，惟依法令相關規定，私募新股於交付日起三年內，除證券交易法第 43 條之 8 規定之轉讓對象外，不得對其他對象再行賣出。

### (十八) 資本公積

依公司法規定，資本公積除用以彌補公司虧損及符合條件發給新股或現金外，不得使用。公司非於盈餘公積填補資本虧損，仍有不足時，不得以資本公積補充之。

依相關法令規定，公司無虧損者，得依股東會特別決議通過，將屬股本發行溢價及受領贈與之所得所產生之資本公積用以發給新股或現金，惟以現金增資之發行溢價撥充股本時，每年以一次為限，且不得於現金增資年度為之，其合計數並不得超過實收資本額之百分之十為限。

## 附 件

### (十九) 盈餘分配及股利政策

1. 本公司年度如有獲利，應提撥百分之五到百分之十五為員工酬勞，董監事酬勞不高於百分之二。但公司尚有累積虧損時，應預先保留彌補數額。前述員工酬勞得以股票或現金為之，且發給之對象得包括符合一定條件之從屬公司員工，其條件認定授權董事會處理。

本公司年度總決算如有當期淨利，應先提繳稅款，彌補以往年度虧損，次提百分之十為法定盈餘公積，再就其餘額，加計上年度累積未分配盈餘數，為累積可分配盈餘；但法定盈餘公積之提列，已達本公司資本總額時，不在此限。累積可分配盈餘除依法令或主管機關規定提列或迴轉特別盈餘公積，並得視業務需要酌予保留，其餘除派付股息外，如尚有餘額再由股東會決議分派股東紅利。

本公司所處產業環境多變，企業生命週期正值穩定成長階段，考量本公司持續擴充、營運週轉所需資金及長期財務規劃，並滿足股東對現金流入之需求，本公司之股利政策係依公司法等相關法規規定採剩餘股利政策。依公司未來資本預算規劃來衡量未來年度資金需求，然後先以保留盈餘融通所需資金後，剩餘之盈餘才以現金股利或股票股利之方式分派之，其中現金股利不得低於股利總數之百分之十。

2. 依公司法規定，公司無盈餘時，不得分派股息及紅利。法定盈餘公積除彌補公司虧損及公司無虧損者發給新股或現金外，不得使用之。以法定盈餘公積發給新股或現金者，以該項公積超過實收資本額百分之二十五之部分為限。
3. 本公司分派盈餘時，依法令規定須就當年度資產負債表日之其他權益項目借方餘額提列特別盈餘公積始得分派，嗣後其他權益項目借方餘額迴轉時，迴轉金額得列入可供分派盈餘中。
4. 本公司民國 105 年度盈餘分配案，於民國 106 年 5 月 31 日經股東會決議後，與董事會決議並無差異，其盈餘分配及每股股利如下：

	105 年度	
	金額	每股股利(元)
法定盈餘公積	\$10,135	
現金股利	110,610	\$2.50
合 計	\$120,745	

5. 本公司董事會於民國 107 年 3 月 12 日通過擬提交股東會之民國 106 年度盈餘分配案，議案如下：

	106 年度	
	金額	每股股利(元)
法定盈餘公積	\$26,567	
特別盈餘公積	4,049	
迴轉特別盈餘公積	(751)	
現金股利	176,976	\$4.00
股票股利	88,488	2.00
合 計	\$295,329	

## 附 件

### (二十)庫藏股票

為留任及網羅優秀人才並激勵員工士氣及提升員工向心力，本公司於民國 104 年 7 月 23 日至 9 月 1 日，按股價新台幣 249.5 元至 283 元購入本公司股票 1,000 仟股，買回股份總金額為 266,072 仟元，截至民國 106 年 12 月 31 日止，本公司流通在外股數為 44,244 仟股。

本公司於民國 106 年度並未有新增將部分庫藏股轉讓予員工。

本公司於民國 105 年 1 月 27 日經董事會決議通過將買回之庫藏股票轉讓予員工：

1. 上開認股選擇權之基本資訊如下：

協議之類型	給與日	給予數量(仟股)	既得條件
庫藏股票轉讓予員工	105.1.27	566	立即既得

2. 上述股份基礎給付協議之詳細資訊如下：

認股選擇權	105 年 1 月 1 日至 12 月 31 日	
	認股權數量(仟股)	加權平均(元)
1 月 1 日期初流通在外認股權	-	\$-
本期給與認股權	566	266.07
本期執行認股權	(566)	266.07
12 月 31 日期末流通在外認股權	-	
12 月 31 日期末可執行認股權	-	

3. 上開認股選擇權計畫係採 Black-Scholes 選擇權評價模式估計給與日認股選擇權之公平價值，相關資訊如下：

協議之類型	給與日	股票價格(元)	履約價格(元)	預期波動率	預期存續期間(年)	無風險利率	每單位公平價值
庫藏股票轉讓與員工	105.1.27	268	266.07	46.21%	0.1151	0.21%	\$17.70

4. 本公司於給與日認列之酬勞成本計 10,018 仟元。

5. 民國 105 年度股份基礎給付交易-權益所產生之費用為 452 仟元。

### (二十一)股份基礎給付

1. 智歲全球

(1) 智歲全球公司截至民國 106 年 12 月 31 日止，發行員工認股權憑證情形如下：

種類	發行日期	發行單位數(單位)	認股權存續期間	原每股認購價格
106 年員工認股權憑證	106.02.20	500	106.02.20~116.02.20	10 元

(2) 智歲全球公司於民國 106 年度，因員工認股權憑證所認列之費用及相對之資本公積為 310 仟元，列為營業費用項下。

## 附 件

(3)智歲全球公司採用二元樹評價模型估計給與日員工認股選擇權之公允價值，各項資訊列示如下：

	106 年員工認股選擇權計畫
股利率	-%
預期股價波動性	38.06%
無風險利率	1.1214%
預期存續期間	10 年
給與日公允價值	1.82 元

### 2. 智緯科技

(1)智緯科技公司截至民國 106 年 12 月 31 日止，發行員工認股權憑證情形如下：

種類	發行日期	發行單位數 (單位)	認股權 存續期間	原每股 認購價格
105 年員工認股權憑證	105.11.10	250	105.11.10~ 115.11.10	10 元

(2)智緯科技公司於民國 106 年度及 105 年度，因員工認股權憑證所認列之費用及相對之資本公積分別為 194 仟元及 26 仟元，列為營業費用項下。

(3)智緯科技公司採用二元樹評價模型估計給與日員工認股選擇權之公允價值，各項資訊列示如下：

	105 年員工認股選擇權計畫
股利率	-%
預期股價波動性	38.17%
無風險利率	1.0692%
預期存續期間	10 年
給與日公允價值	1.97 元

### (二十二)營業收入

項 目	106 年度	105 年度
建造合約收入	\$1,436,045	\$818,109
手機軟體收入	-	57
權利金收入	-	25,308
勞務收入及維修收入	56,074	17,043
銷貨收入	3,889	6,837
門票分潤收入	18,461	14,316
合 計	\$1,514,469	\$881,670



## 附 件

### (二十三) 其他利益及損失

	106 年度	105 年度
透過損益按公允價值衡量之		
金融資產利益(損失)	(\$2,400)	(\$515)
淨外幣兌換損失	(46,404)	(6,841)
處分投資利益	-	2,405
處分不動產、廠房及設備		
損失	(44)	-
其他利益	36,445	23,789
其他損失	(508)	(177)
合 計	(\$12,911)	\$18,661

### (二十四) 費用性質之額外資訊

項 目	106 年度		
	屬營業成本者	屬營業費用者	合計
員工福利費用			
薪資費用	\$31,681	\$170,890	\$202,571
勞健保費用	3,312	11,249	14,561
退休金費用	1,762	6,271	8,033
其他員工福利費用	1,827	7,879	9,706
合計	\$38,582	\$196,289	\$234,871
折舊費用	\$7,017	\$39,709	\$46,726
攤銷費用	\$23,744	\$11,969	\$35,713
項 目	105 年度		
	屬營業成本者	屬營業費用者	合計
員工福利費用			
薪資費用	\$34,427	\$145,699	\$180,126
勞健保費用	2,782	10,578	13,360
退休金費用	2,068	5,940	8,008
其他員工福利費用	1,941	8,697	10,638
合計	\$41,218	\$170,914	\$212,132
折舊費用	\$4,831	\$31,868	\$36,699
攤銷費用	\$20,812	\$10,404	\$31,216

截至民國 106 年及 105 年 12 月 31 日之員工人數分別為 217 人及 242 人，與上述員工福利費用之彙列計算基礎一致。

本公司民國 106 年度及 105 年度員工酬勞及董監事酬勞係按當期獲利未提撥員工酬勞及董監酬勞前之金額按比率估列。

## 附 件

本公司董事會於民國 107 年 3 月 12 日及民國 106 年 3 月 14 日，分別決議配發民國 106 年度員工現金酬勞 28,115 仟元及董事酬勞 5,907 仟元及民國 105 年度員工現金酬勞 13,647 仟元及董事酬勞 2,729 仟元，前述擬配發金額分別與本公司民國 106 年及 105 年度以費用列帳之金額並無重大差異。

員工酬勞及董監事酬勞之估計發放金額認列為當期費用，若嗣後董事會決議實際配發金額與估列數有差異時，則列為次一年度之損益。有關本公司董事會決議之員工酬勞及董監酬勞相關資訊可至公開資訊觀測站查詢。

### (二十五) 所得稅

1. 本期認列於損益之所得稅費用組成如下：

	106 年度	105 年度
當期所得稅費用		
本期損益之當期所得稅	\$52,975	\$28,497
未分配盈餘加徵之當期所得稅	49	4
以前年度所得稅本期認列之調整	(1,186)	(1,064)
當期所得稅小計	51,838	27,437
遞延所得稅費用		
與暫時性差異之產生及迴轉有關	4,544	(3,980)
虧損扣抵抵用(產生)	-	15
遞延所得稅小計	4,544	(3,965)
本期認列於損益之所得稅費用	\$56,382	\$23,472
本期會計所得與認列於損益之所得稅費用調節如下：		
	106 年度	105 年度
稅前淨利	\$327,563	\$129,584
稅前淨利按法定利率計算之稅額	\$62,202	\$21,588
免稅收益及課稅目的不可減除之費用		
免稅所得	(1,342)	-
不可減除之費用	300	114
未認列暫時性差異之變動	(320)	515
未認列遞轉後期課稅損失變動	141	3,616
暫時性差異之產生及迴轉	-	(1,676)
遞延所得稅資產可實現性評估變動	-	360
以前虧損本期扣抵	(3,462)	15
以前年度所得稅調整	(1,186)	(1,064)
未分配盈餘加徵	49	4
本期認列於損益之所得稅費用	\$56,382	\$23,472

我國於民國 107 年 1 月宣布修正中華民國所得稅法，將營利事業所得稅稅率由 17%調整為 20%，並自民國 107 年度施行。此外，民國 107 年度未分配盈餘所適用之稅率將由 10%調降為 5%。民國 106 年 12 月 31 日已認

## 附 件

列之遞延所得稅資產及遞延所得稅負債，預計因稅率變動將於民國 107 年分別調整增加 1,128 仟元及 0 元。

### 2. 認列於其他綜合損益所得稅：

	106 年度	105 年度
遞延所得稅費用(利益)		
確定福利計畫之再衡量數	(\$99)	\$98
國外營運機構財務報表換算之兌換差額	329	(469)
	\$230	(\$371)

### 3. 因暫時性差異及虧損扣抵而產生之各遞延所得稅資產或負債餘額變動情形：

	106 年度				
	期初餘額	帳列於損益	認列於其他 綜合損益	匯率影響數	期末餘額
暫時性差異					
未實現之確定福利退休金	\$495	\$13	\$-	\$-	\$508
應收帳款評價損失	689	237	-	-	926
未實現兌換損失(利益)	1,032	1,414	-	-	2,446
折舊費用	1,666	(24)	-	-	1,642
權益法認列之投資損失	444	(444)	-	-	-
未實現保固費用	943	(88)	-	-	855
確定福利計畫之再衡量數	(85)	-	99	-	14
國外營運機構財務報表換算之 兌換差額	329	-	(329)	-	-
其他	-	1	-	-	1
遞延所得稅資產合計	\$5,513	\$1,109	(\$230)	\$-	\$6,392
遞延至後期課稅之淨利	-	(\$5,653)	-	(\$77)	(\$5,730)
遞延所得稅負債合計	\$-	(\$5,653)	\$-	(\$77)	(\$5,730)
	105 年度				
	期初餘額	帳列於損益	認列於其他 綜合損益	認列於其他 綜合損益	期末餘額
暫時性差異					
未實現之確定福利退休金	\$465	\$30	\$-	\$-	\$495
應收帳款評價損失	278	411	-	-	689
未實現兌換損失(利益)	(1,161)	2,193	-	-	1,032
金融資產評價損失	342	(342)	-	-	-
折舊費用	1,701	(35)	-	-	1,666
未實現之銷貨利益	863	(863)	-	-	-
權益法認列之投資損失(利益)	(1,559)	2,003	-	-	444
未實現保固費用	-	943	-	-	943
確定福利計畫之再衡量數	13	-	(98)	-	(85)
國外營運機構財務報表換算之 兌換差額	(140)	-	469	-	329
虧損扣抵	375	(375)	-	-	-
遞延所得稅資產	\$1,177	\$3,965	\$371	\$-	\$5,513

## 附 件

4. 未認列遞延所得稅資產之可減除暫時性差異之金額：

	106年12月31日	105年12月31日
採用權益法之投資產生之 可減除暫時性差異	\$4,197	\$21,886
其他可減除暫時性差異	14,174	15,975
	\$18,371	\$37,861

5. 本集團尚未使用之課稅損失如下：

台灣地區

民國 106 年 12 月 31 日				
發生年度	1. 申報數/核定數	未來可抵減金額	最後抵減年度	
106 年	估列數	2	3. \$830	4. 5. 116 年
民國 105 年 12 月 31 日				
發生年度	6. 申報數/核定數	未來可抵減金額	最後抵減年度	
104 年	核定數	7	\$2,115	8. 9. 114 年
105 年	申報數	1	18,246	1. 12. 115 年
		1	\$20,361	14. 15.

6. 未認列遞延所得稅負債之可減除暫時性差異之金額：

	106年12月31日	105年12月31日
採用權益法之投資產生之 應課稅暫時性差異	\$52,997	\$-

7. 兩稅合一相關資訊：

本公司兩稅合一相關資訊：

	106年12月31日	105年12月31日
可扣抵稅額帳戶餘額	\$14,692	\$31,854
	106年度(預計)	105年度(實際)
盈餘分配稅額扣抵比率	15.73%	24.79%

依所得稅法規定，屬中華民國境內居住之個人股東其可扣抵稅額比率予以減半。惟依民國 107 年 1 月修正之所得稅法，兩稅合一之部分設算扣抵制度自民國 107 年 1 月 1 日起廢除，將不再有可扣抵稅額之適用。

8. 本公司營利事業所得稅結算申報，業經稅捐稽徵機關核定至民國 104 年度。

(二十六)每股盈餘

	106 年度	105 年度
基本每股盈餘	\$6.00	\$2.30
稀釋每股盈餘	\$6.00	\$2.30

## 附 件

計算每股盈餘之分子及分母揭露如下：

	金額 (仟元)	股數 (仟股)	每股盈餘 (元)
<u>106 年度</u>			
<u>基本每股盈餘</u>			
歸屬予母公司業主之本期淨利	\$265,670	44,244	\$6.00
具稀釋作用潛在普通股之影響	-	-	
<u>稀釋每股盈餘</u>			
歸屬予母公司業主之本期淨利 加潛在普通股之影響	\$265,670	44,244	\$6.00
	金額 (仟元)	股數 (仟股)	每股盈餘 (元)
<u>105 年度</u>			
<u>基本每股盈餘</u>			
歸屬予母公司業主之本期淨利	\$101,354	44,142	\$2.30
具稀釋作用潛在普通股之影響	-	-	
<u>稀釋每股盈餘</u>			
歸屬予母公司業主之本期淨利加潛 在普通股之影響	\$101,354	44,142	\$2.30

### 七、關係人交易

本公司與子公司(係本公司之關係人)間之交易金額及餘額，於編製合併財務報告時已予以銷除，並未揭露於本附註。本集團與其他關係人間之重大交易事項明細揭露如下：

#### (一)關係人名稱及其關係

關係人名稱	與本集團之關係
Brogent Japan Entertainment 株式會社	合資企業
台灣講談社媒體有限公司	關聯企業
日商株式會社講談社	關聯企業
正陽企業股份有限公司	關聯企業
木棉花國際股份有限公司	關聯企業

#### (二)與關係人之重大交易事項

##### 1. 營業收入

關係人類別	106 年度	105 年度
對子公司具重大影響之個體	\$-	\$25,445

##### 2. 進貨

關係人類別	106 年度	105 年度
對子公司具重大影響之個體	\$-	\$4,456

## 附 件

### 3. 應收關係人款項

帳列項目	關係人類別	106 年 12 月 31 日	105 年 12 月 31 日
應收帳款-關係人	對子公司具重大影響之個體	\$-	\$25,681

### 4. 取得其他資產

關係人類別	106 年度	105 年度
對子公司具重大影響之個體	\$-	\$316

### 5. 其他關係人交易

帳列項目	關係人類別	106 年度	105 年度
其他收入	對子公司具重大影響之個體	\$144	\$120

帳列項目	關係人類別	106 年度	105 年度
製造費用	對子公司具重大影響之個體	\$-	\$1,964
管理費用	對子公司具重大影響之個體	\$-	\$565

本集團與關係人之銷貨交易，其交易價格與收款條件與非關係人並無重大差異；其餘關係人交易，因無相關同類交易可循，其交易條件係由雙方協商決定。

(二)董事、監察人、總經理及副總經理等主要管理階層薪酬總額資訊如下：

	106 年度	105 年度
短期員工福利	\$19,274	\$15,867
退職後福利	535	410
合 計	\$19,809	\$16,277

## 八、抵質押之資產

資產項目	106 年 12 月 31 日	105 年 12 月 31 日	擔保用途
其他金融資產-流動 (質押定存)	\$34,825	\$133,620	工程履約保證、保固金、票券履約保證
其他金融資產-非流動 (質押定存)	15,000	15,000	租地開發履約保證
其他金融資產-非流動 (受限制資產-備償戶)	6,158	-	工程履約保證
土地	139,868	139,868	長期借款
建築物	433,379	449,848	長期借款
帳面金額合計	\$629,230	\$738,336	

## 附 件

### 九、重大或有負債及未認列之合約承諾

- (一)本集團截至民國 106 年及 105 年 12 月 31 日止，為工程履約及保固而開立之履約保證票據均為 15,468 仟元。
- (二)本集團截至民國 106 年及 105 年 12 月 31 日止，為工程履約及保固而由銀行保證之履約保證金額分別為 66,519 仟元及 182,826 仟元。
- (三)重大營業租賃協議

本公司為提升技術水準、企業形象、集中研發資源及因應未來持續成長，需提高產能以達永續經營理念，於民國 101 年 2 月 29 日承租高雄軟體科技園區土地 1.85 公頃，規劃投資建立營運及研發中心；租賃期間自民國 101 年 3 月 14 日至民國 121 年 3 月 13 日，共計 20 年，到期時可再續約。截至民國 106 年 12 月 31 日本公司已提供 15,000 仟元定期存款質設作為此承租標的之開發履約保證。民國 106 年度及 105 年度分別認列之租金支出計 8,805 仟元及 7,424 仟元。

經高雄市政府重新規定地價，自民國 105 年 2 月 1 日起，土地每月租金由每平方公尺 50 元調整為每平方公尺 68.75 元計算。另為促進區內廠商投資意願，塑造優質產業環境，並降低民國 105 年土地公告地價上漲致廠商租金負擔增加之衝擊，爰自民國 106 年 1 月 1 日起至民國 106 年 12 月 31 日止園區管理處實施土地租金優惠方案，土地每月租金由每平方公尺 68.75 元調整為每平方公尺 53.76 元計算。

前述租約未來年度之最低租金給付總額如下：

未來年度	106 年 12 月 31 日	105 年 12 月 31 日
一年內	\$12,211	\$9,068
超過一年但不超過五年	60,441	57,388
超過五年	140,455	155,719
合 計	\$213,107	\$222,175

- (四)本公司於民國 103 年 7 月間與買方某公司簽訂一室內主題樂園遊具設備建造合約，合約總價為 375,000 仟元，買方應先向本公司完成支付工作之各期款項計 150,000 仟元，其餘與合約總價之差額即 225,000 仟元應由買方以拆分門票所得之收入支付。買方支付超過合約總價後，於該遊具設備持續營運期間需按門票拆分辦法支付門票所得收入給本公司。
- (五)本公司於民國 103 年 10 月間與賣方某公司簽訂一版權使用合約，包括特許權日幣 6,250 仟元及權利金保證款日幣 48,000 仟元。本公司將於版權持續使用期間依合約按規定門票收入比例支付權利金，並於權利金保證款項下減除，不足減除時，本公司仍需依約支付權利金。

### 十、重大之災害損失

本集團並無重大之災害損失發生。

## 附 件

### 十一、重大之期後事項

本集團並無重大之期後事項發生。

### 十二、其 他

#### (一)金融工具

##### 1. 金融工具之種類

	106年12月31日	105年12月31日
<u>金融資產</u>		
現金及約當現金	\$710,647	\$482,221
透過損益按公允價值衡量之金融資產	230,967	135,675
無活絡市場之債務工具投資-流動	196,066	533,600
應收帳款及票據	225,968	312,405
應收帳款及票據-關係人	-	25,681
其他應收款	2,721	22,066
持有至到期日金融資產-非流動	35,570	33,900
以成本衡量之金融資產-非流動	17,856	25,356
存出保證金	9,794	9,129
其他金融資產	55,983	148,620
長期應收款項	9,656	-
合 計	<u>\$1,495,228</u>	<u>\$1,728,653</u>
<u>金融負債</u>		
短期借款	\$-	\$20,000
應付帳款及票據	50,923	164,491
其他應付款	96,101	77,786
長期銀行借款 (含一年內到期)	381,050	350,897
合 計	<u>\$528,074</u>	<u>\$613,174</u>

##### 2. 財務風險管理目的

本集團財務風險管理目標，係為管理與營運活動相關之市場風險(包括匯率風險、利率風險及價格風險)、信用風險及流動性風險。為降低相關財務風險，本集團致力於辨認、評估並規避市場之不確定性，以降低市場變動對公司財務績效之潛在不利影響。

本集團之重要財務活動，係經董事會依相關規範及內部控制制度進行覆核。於財務計畫執行期間，本集團必須恪遵關於整體財務風險管理及權責之相關財務操作程序。

##### 3. 市場風險

本集團主要暴露於外幣匯率變動及利率變動等市場風險，分析說明如下：



## 附 件

### (1) 外幣匯率風險

本集團營運活動所從事之業務涉及若干非功能性貨幣，係以外幣進行交易，故受匯率波動之影響，因此產生外幣匯率風險。

有關外幣匯率風險之敏感性分析，主要係針對財務報導期間結束日之外幣貨幣性項目計算。當新臺幣對美元升值(或貶值)百分之十時，集團於民國 106 年度及 105 年度之淨利將分別減少(或增加)210,139 仟元及 126,016 仟元；當新臺幣對加幣升值(或貶值)百分之十時，本集團於民國 106 年度及 105 年度之淨利將分別減少(或增加)3,065 仟元及 1,200 仟元；當新臺幣對歐元升值(或貶值)百分之十時，本集團於民國 106 年度及 105 年度之淨利將分別減少(或增加)7,103 仟元及 3,193 仟元；當新臺幣對人民幣升值(或貶值)百分之十時，本集團於民國 106 年度及 105 年度之淨利將分別減少(或增加)54,100 仟元及 9,347 仟元。

### (2) 利率風險

利率風險係指由於市場利率之變動所造成金融工具公允價值變動之風險。本集團之利率風險，主要係來自於固定收益投資與固定利率借款。

有關於利率風險之敏感度分析，係以財務報導期間結束日固定收益投資及固定利率借款之利率變動為計算基礎。假若利率上升(或下降)十個基點(0.1%)，本集團於民國 106 年度及 105 年度之淨利將分別減少(或增加)119 仟元及 160 仟元。

### (3) 其他價格風險

本集團金融工具之價格風險，主要係來自於分類為透過損益按公允價值衡量之金融資產及金融負債。

有關金融工具價格風險之敏感性分析，係以財務報導期間結束日之公允價值變動為計算基礎。假若金融工具價格上升(或下降)七個百分點(7%)，本集團於民國 106 年度及 105 年度之淨利將分別增加(或減少)16,168 仟元及 9,497 仟元。

## 4. 信用管理風險

信用管理風險係指交易對方違反合約義務並對本集團造成財物損失之風險。本集團之信用風險，主要係來自於營運活動產生之應收款項，及投資活動產生之銀行存款、固定收益投資及其他金融工具。營運相關信用風險與財務風險係分別管理。

### (1) 營運相關信用風險

為維持應收帳款的品質，本集團已建立營運相關信用風險管理之程序。個別客戶之風險評估係考量包括該客戶之財務狀況、信評機構評等、本集團內部信用評等、歷史交易紀錄及目前經濟狀況等多項可能影響客戶付款能力之因素。本集團亦會在適當時機使用某些信用增強工具，如預付貨款及信用保險等，以降低特定客戶之信用風險。

## 附 件

截至民國 106 年及 105 年 12 月 31 日，前三大客戶應收帳款餘額佔本集團應收帳款餘額之百分比分別為 69.91%及 71.64%，其餘應收帳款之信用集中風險相對並不重大。

### (2)財務信用風險

銀行存款、固定收益投資及其他金融工具之信用風險，係由本集團財務部門衡量並監控。由於本集團之交易對象及履約他方均係信用良好之銀行及經本集團評估具投資等級及以上之金融機構、公司組織及政府機關，無重大之履約疑慮，故無重大之信用風險。

### 5. 流動性風險管理

本集團管理流動性風險之目標，係為維持營運所需之現金及約當現金、高流動性之有價證券及足夠的銀行融資額度等，以確保本集團具有充足的財務彈性。

下表係彙總列示本集團已約定還款期間之金融負債分析，其係依據本集團最早可能被要求還款之日期，並以金融負債未折現現金流量(含本金及利息)編製。

	短於一年	二至三年	四至五年	五年以上	合計
<u>106年12月31日</u>					
應付帳款及票據	\$50,923	\$-	\$-	\$-	\$50,923
其他應付款	96,101	-	-	-	96,101
長期銀行借款	45,090	88,973	54,391	237,960	426,414
合計	<u>\$192,114</u>	<u>\$88,973</u>	<u>\$54,391</u>	<u>\$237,960</u>	<u>\$573,438</u>
<u>105年12月31日</u>					
短期借款	\$20,000	\$-	\$-	\$-	\$20,000
應付帳款及票據	164,491	-	-	-	164,491
其他應付款	77,786	-	-	-	77,786
長期銀行借款	47,847	55,434	54,814	263,279	421,374
合計	<u>\$310,124</u>	<u>\$55,434</u>	<u>\$54,814</u>	<u>\$263,279</u>	<u>\$683,651</u>

### 6. 金融工具之公允價值衡量

#### (1)按攤銷後成本衡量金融工具之公允價值

本集團認為，按攤銷後成本衡量之金融資產及金融負債於合併財務報告中之帳面金額趨近公允價值。

#### (2)衡量公允價值所採用之評價技術及假設如下：

- A. 現金及約當現金、應收款項、其他金融資產—流動、短期借款及應付款項等之公允價值約等於帳面金額，主要係因此類工具之到期期間短。

## 附 件

- B. 具標準條款與條件並於活絡市場交易之金融資產及金融負債，其公允價值係參照市場報價決定(包括上市櫃、興櫃股票及基金受益憑證等)。
- C. 其他金融資產及金融負債之公允價值，係以現金流量折現分析為基礎決定，其利率及折現率等假設主要參照類似工具相關資訊、存續期間適用殖利率曲線等資訊。

### (3)認列於合併資產負債表之公允價值衡量

以下係提供原始認列後以公允價值衡量之金融工具的相關分析，並以公允價值之可觀察程度分為第一至第三等級。

- A. 第一等級公允價值衡量係指以來自活絡市場相同資產或負債之公開報價(未經調整)。
- B. 第二等級公允價值衡量係指除第一等級之公開報價外，以屬於該資產或負債直接(亦即價格)或間接(亦即由價格推導而得)可觀察之輸入值推導公允價值。
- C. 第三等級公允價值衡量係指評價技術係非以可觀察市場資料為基礎之資產或負債之輸入值(不可觀察之輸入值)推導公允價值。

#### 以重複性基礎和公允價值衡量之金融資產及負債

本集團以重複性基礎按公允價值衡量之金融資產及金融負債，其公允價值層級如下：

	106 年 12 月 31 日			
	第一等級	第二等級	第三等級	合計
<u>透過損益按公允價值</u> <u>衡量之金融資產</u>				
基金受益憑證	\$226,727	\$-	\$-	\$226,727
興櫃股票	4,240	-	-	4,240
合計	\$230,967	\$-	\$-	\$230,967

	105 年 12 月 31 日			
	第一等級	第二等級	第三等級	合計
<u>透過損益按公允價值</u> <u>衡量之金融資產</u>				
基金受益憑證	\$135,675	\$-	\$-	\$135,675

本集團以重複性基礎按公允價值衡量之金融資產於民國 106 年度及民國 105 年度均未有第一級與第二級公允價值衡量間移轉之情形。

本集團於民國 106 年度及 105 年度均未有取得或處分以第三級公允價值衡量之金融資產等情形。

## 附 件

### (二) 資本風險管理

本集團資本管理之最主要目標，係確認維持健全之信用評等及良好之資本比率，以支持企業營運及股東權益之極大化。本集團依經濟情況以管理並調整資本結構，可能藉由調整股利支付、返還資本或發行新股以達成維持及調整資本結構之目的。

### (三) 本集團具重大影響之外幣金融資產及負債資訊如下：

	106 年 12 月 31 日			105 年 12 月 31 日		
	外 幣	匯 率	新 臺 幣	外 幣	匯 率	新 臺 幣
<b>金融資產</b>						
<b>貨幣性項目</b>						
美 金	\$71,177	29.76	\$2,118,228	\$39,744	32.25	\$1,281,740
加拿大幣	1,282	23.91	30,653	502	23.91	12,003
歐 元	1,997	35.57	71,033	1,011	33.90	34,273
人民幣	125,044	4.57	571,451	22,123	4.62	102,208
日 幣	180	0.26	47	180	0.28	50
<b>非貨幣性項目</b>						
日 幣	19,590	0.26	5,093	33,333	0.28	9,333
<b>金融負債</b>						
<b>貨幣性項目</b>						
美 金	\$566	29.76	\$16,844	\$669	32.25	\$21,575
歐 元	-	-	-	69	33.90	2,339
人民幣	6,664	4.57	30,454	1,891	4.62	8,736

### 十三、附註揭露事項

#### (一) 重大交易事項相關資訊

編號	項 目	附表
1	資金貸與他人	一
2	為他人背書保證	二
3	期末持有有價證券情形(不含投資子公司、關聯企業及合資權益部分)	三
4	累積買進或賣出同一有價證券之金額達新臺幣三億元或實收資本額 20%以上	無
5	取得不動產之金額達新臺幣三億元或實收資本額 20%以上	無
6	處分不動產之金額達新臺幣三億元或實收資本額 20%以上	無
7	與關係人進、銷貨之金額達新臺幣一億元或實收資本額 20%以上	四
8	應收關係人款項達新臺幣一億元或實收資本額 20%以上	五
9	從事衍生工具交易	無
10	其他:母子公司間及各子公司間之業務關係及重要交易往來情形及金額	六

## 附 件

---

### (二)轉投資事業相關資訊

轉投資事業相關資訊（不包含大陸被投資公司）請詳附表七。

### (三)大陸投資資訊

大陸投資資訊請詳附表八。

## 附 件

附表一：資金貸與他人

編號	貸出資金之公司	貸與對象	往來項目	是否為關係人	本期最高餘額 (註三)	期末餘額 (註三)	實際動支金額	利率區間	資金貸與性質 (註四)	業務往來金額	有短期融通資金必要之原因	提列備抵呆帳金額	擔保品		對個別對象資金貸與限額(註二)	資金貸與總限額 (註一)
													名稱	價值		
0	本公司	智歲全球股份有限公司	其他應收款-關係人-其他	是	\$264,352	\$264,352	\$-	-	2	\$-	營運週轉	\$-	-	\$-	\$274,699	\$1,098,799
		智歲香港有限公司	其他應收款-關係人-其他	是	264,352	264,352	-	-	2	-	營運週轉	-	-	-	274,699	1,098,799
		智緯科技股份有限公司	其他應收款-關係人-其他	是	264,352	264,352	-	-	2	-	營運週轉	-	-	-	274,699	1,098,799

註一：對子公司資金貸與總額以不超過本公司最近期財務報表淨值之百分之四十為限。

註二：對子公司資金貸與之個別限額以其淨值之百分之十為限。

註三：係董事會決議之金額。

註四：資金貸與性質之說明如下：

1. 有業務往來
2. 有短期資金融通之必要

附表二：為他人背書保證

單位：新台幣仟元(除另予註明者外)

編號	背書保證者公司名稱	被背書保證對象		對單一企業背書保證限額 (註一及註二)	本期最高背書保證餘額 (註三)	期末背書保證餘額 (註三)	實際動支金額 (外幣為仟元)	以財產擔保之背書保證金額	累計背書保證金額佔最近期財務報表淨值之比率	背書保證最高限額 (註二)	屬母公司對子公司背書保證	屬子公司對母公司背書保證	屬對大陸地區背書保證
		公司名稱	關係										
0	本公司	智歲遊樂設備(上海)有限公司	孫公司	\$824,099	\$210,180	\$210,180	\$-	\$-	7.65%	\$1,373,499	是	否	是
		智歲文化創意(上海)有限公司	曾孫公司	824,099	140,120	140,120	-	-	5.10%	1,373,499	是	否	是

註一：對單一企業背書保證額度不得超過本公司淨值之百分之三十。

註二：對外背書保證總額度以本公司淨值百分之五十為限。

註三：係董事會決議之金額。

## 附 件

附表三：期末持有有價證券情形

(不含投資子公司、關聯企業及合資權益部分)

單位:新台幣仟元(除另予註明者外)

持有之公司	有價證券種類及名稱(註一)	與有價證券發行人之關係(註二)	帳列項目	期 末		備註(註四)
				股數/單位數(仟)	帳面金額(外幣為仟元)(註三)	
本公司	<u>附買回債券</u>					
	台塑開曼	無	約當現金	-	USD 2,000	- USD 2,000
	<u>基金</u>					
	保德信投信-人民幣貨幣市場基金	無	透過損益按公允價值衡量之金融資產-流動	957	RMB 10,535	- RMB 10,535
	元大投信-全球美元公司債券基金	無	透過損益按公允價值衡量之金融資產-流動	983	9,394	- 9,394
	瀚亞債券精選組合基金 A 新臺幣	無	透過損益按公允價值衡量之金融資產-流動	363	5,100	- 5,100
	瀚亞收益優化證券投資信託基金	無	透過損益按公允價值衡量之金融資產-流動	50	USD 511	- USD 511
	摩根投信-多重收益基金美元累計	無	透過損益按公允價值衡量之金融資產-流動	7	USD 1,223	- USD 1,223
	摩根投信-新興市場債券美元	無	透過損益按公允價值衡量之金融資產-流動	36	USD 757	- USD 757
	摩根投信-環球企業債券基金	無	透過損益按公允價值衡量之金融資產-流動	62	USD 1,062	- USD 1,062
	野村投信-亞太新興債券累積型	無	透過損益按公允價值衡量之金融資產-流動	483	RMB 5,074	- RMB 5,074
	野村投信-全球短期收益(美元)	無	透過損益按公允價值衡量之金融資產-流動	113	USD 1,204	- USD 1,204
智崴全球	<u>普通股股票</u>					
	This is Holland B.V.	無	以成本衡量之金融資產-非流動	-	17,856	- 17,856
	飛躍文創股份有限公司	無	透過損益按公允價值衡量之金融資產-流動	264	8,860	0.93% 8,860
	<u>特別股股票</u>					
	This is Holland B.V.	無	持有至到期日金融資產-	-	35,570	- 35,570

## 附 件

### 非流動

註一：本表所稱有價證券，係指屬國際會計準則第 39 號「金融工具:認列與衡量」範圍內之股票、債券、受益憑證及上述項目所衍生之有價證券。

註二：有價證券發行人非屬關係人者，該欄免填。

註三：按公允價值衡量者，帳面金額乙欄請填公允價值評價調整後及扣除累計減損之帳面餘額；非屬按公允價值衡量者，帳面金額乙欄請填原始成本或攤銷後成本扣除累計減損之帳面餘額。

註四：所列有價證券有因提供擔保、質押借款或其他依約定而受限制使用者，應於備註欄註明提供擔保或質押股數、擔保或質借金額及限制使用情形。

附表四：與關係人進、銷貨之金額達新臺幣一億元或實收資本額 20%以上

進(銷)貨之公司	交易對象名稱	關係	交易情形				交易條件與一般交易不同之情形及原因		應收(付)票據、帳款		備註
			進(銷)貨	金額	佔總進(銷)貨之比率	授信期間	單價	授信期間	餘額	佔總應收(付)票據、帳款之比率	
本公司	智緯科技股份有限公司	子公司	進貨	\$128,465	18%	月結 60 天	\$-	\$-	(\$55,934)	(55%)	
	智歲香港有限公司	子公司	銷貨	166,391	14%	月結 60 天	-	-	93,238	21%	
	智歲遊樂設備(上海)有限公司	孫公司	銷貨	127,383	11%	月結 60 天	-	-	91,300	21%	
智歲全球股份有限公司	智歲文化創意(上海)有限公司	關聯企業	銷貨	127,264	79%	月結 60 天	-	-	24,651	79%	
智歲香港有限公司	智歲文化創意(上海)有限公司	孫公司	銷貨	219,333	100%	月結 60 天	-	-	-	-	

附表五：應收關係人款項達新臺幣一億元或實收資本額 20%以上

帳列應收款項之公司	交易對象名稱	關係	應收關係人款項餘額	週轉天數 (註一)	逾期應收關係人款項		應收關係人款項期後收回金額	提列備抵損失金額	備註
					金額	處理方式			
本公司	智歲香港有限公司	子公司	\$93,238	82	\$-	-	\$-	\$-	
	智歲遊樂設備(上海)有限公司	孫公司	91,300	91	-	-	-	-	

註一：週轉天數之計算係未包含其他應收關係人款。



## 附 件

附表六：母子公司間業務關係及重要交易往來情形

單位：新台幣仟元(除另予註明者外)

編號	交易人名稱	交易往來對象	與交易人之關係 (註一)	交易往來情形				
				科目	金額	交易條件 (註二)	佔合併營收或 總資產之比率	
0	本公司	智緯科技股份有限公司	1	應付關係人款項	\$57,970	-	2%	
				預付貨款	71,280	-	2%	
		智崴全球股份有限公司	1	進貨	128,465	-	8%	
				預收專案款	60,000	-	2%	
		智崴香港有限公司	1	銷貨	9,386	-	1%	
				應收關係人款項	93,238	-	3%	
		智崴遊樂設備(上海)有限公司	1	預收專案款	240,482	-	7%	
				銷貨	166,391	-	11%	
				應收關係人款項	91,300	-	3%	
				預收專案款	91,300	-	3%	
1	智崴香港	智崴全球股份有限公司	2	銷貨	127,383	-	8%	
				預付貨款	43,528	-	1%	
		智崴文化創意(上海)有限公司	2	預收專案款	USD 8,253	-	7%	
				預收貨款	USD 1,450	-	1%	
		智崴全球	智崴文化創意(上海)有限公司	2	銷貨	USD 7,205	-	14%
					預收專案款	24,651	-	1%
2	智崴全球	智崴文化創意(上海)有限公司	2	應收關係人款項	24,651	-	1%	
				銷貨	127,264	-	8%	

註一：1 係代表母公司對子公司之交易。

2 係代表子公司對子公司之交易。

註二：母子公司間銷貨之交易價格與收款條件與一般銷貨並無重大差異，其餘交易因無相關同類交易可循，其交易條件係由雙方協商決定。

## 附 件

附表七：轉投資事業相關資訊（不包含大陸被投資公司）

單位：新台幣仟元(除另予註明者外)

投資公司 名稱	被投資 公司名稱	所在地 區	主要 營業項目	原始投資金額		期末持有			被投資公司 本期(損)益	本期認列之 投資(損)益 (註一)	備註
				本期期末 (外幣為仟元)	去年 年底	股數 (仟股)	比率%	帳面金額 (外幣為仟元)			
本公司	智緯科技股份有 限公司	桃園市	體感遊樂設備 關鍵組件之 製造及買賣	\$55,000	\$55,000	7,200	61.11%	\$83,572	\$15,037	\$9,189	子公司
	智崴創藝股份有 限公司	高雄市	體感遊樂設備 周邊商品之 開發及銷售	9,000	\$9,000	900	60.00%	8,332	(831)	(506)	子公司
	智崴香港 有限公司	香港	轉投資及貿易 業務	54,063 (USD 1,700)	54,063 (USD 1,700)	-	100.00%	103,398 (USD 3,474)	55,610 (USD 1,827)	55,610 (USD 1,827)	子公司
	智崴全球股份有 限公司	高雄市	自營據點開發 與經營業務	300,000	300,000	30,000	100.00%	304,911	34,177	26,487	子公司
智崴香港	Brogent Japan Entertainment 株式會社	東京	日本國內業務 經營及周邊 商品開發與 銷售	10,161 (JPY 35,000)	7,458 (JPY 25,000)	-	40.00%	8,061 (JPY 30,511)	(2,552) (JPY (9,407))	(註二)	合資企 業

註一：本期認列之投資(損)益業已考量公司間交易之未實現損益之影響數。

註二：該被投資公司之損益按權益法認列之份額業已包含於其投資公司，為避免混淆重覆，於此不再另行表達。

## 附 件

附表八：大陸投資資訊

單位：新台幣仟元/外幣仟元

大陸被投資公司名稱	主要營業項目	實收資本額	投資方式 (註一)	本期期初 自台灣匯出 累積投資 金額	本期匯出或收回 投資金額		本期期末 自台灣匯出累 積投資金額	被投資公司 本期(損)益	本公司 直接或 間接投 資之持 股比例	本期認列 投資(損)益	期末投資 帳面金額	截至本 期止已 匯回投 資收益
					匯出	收回						
智崑遊樂設備(上海)有限公司	進出口貿易 業務	\$22,690 (USD 700)	2	\$22,690 (USD 700)	\$-	\$-	\$22,690 (USD 700)	\$45,139 (USD 1,483)	100%	\$45,139	\$64,526 (USD 2,168) (註二)	\$-
智崑文化創意(上海)有限公司	自營據點開 發與經營 業務	14,961 (RMB 3,000)	3	-	-	-	-	30,674 (RMB 6,810)	100%	30,674	43,483 (RMB 9,525) (註二)	-

本期期末累計自台灣匯出 赴大陸地區投資金額	經 濟 部 投 審 會 核 准 投 資 金 額	依 經 濟 部 投 審 會 規 定 赴 大 陸 地 區 投 資 限 額
\$22,690 (USD 700)	\$22,690 (USD 700)	\$1,648,199

註一、投資方式區分為下列三種，標示種類別即可：

- (1)直接赴大陸地區從事投資。
- (2)透過第三地區公司(智崑香港有限公司)再投資大陸。
- (3)其他方式

註二、經台灣母公司簽證會計師查核之財務報表。

## 附 件

### 十四、營運部門資訊

#### (一)營運部門

本集團主要營業收入來自於新媒體遊樂設備系統之研究、開發、設計、生產及銷售等；展望未來，本集團秉持著永續經營之理念，並以企業獲利回饋股東為目標，於近二年起依序啟動雙 C 之營運策略，藉由”通路 Channel”與”內容 Content” 雙管齊下，從一家單純的樂園設備供應商，轉變成娛樂事業的共同經營者，同時採取多元化經營，加入分潤模式，結合目前的一次性設備賣斷，藉由靈活多元的經營模式，拓展全球銷售據點，致力優化產品內容並同時提升產品價值。

本集團營運決策者係複核公司整體營運結果，以制訂公司資源之決策並評估公司整體之績效，故為單一營運部門。

#### (二)地區別資訊

	收入		非流動資產	
	106 年度	105 年度	106 年 12 月 31 日	105 年 12 月 31 日
臺灣	\$25,815	\$107,566	\$957,128	\$956,412
亞洲	1,209,646	389,411	-	-
歐洲	115,568	356,336	114,470	-
美洲	152,023	28,357	-	-
澳洲	11,417	-	-	-
合計	<u>\$1,514,469</u>	<u>\$881,670</u>	<u>\$1,071,598</u>	<u>\$956,412</u>

本集團地區別收入係以收款地區為計算基礎。非流動資產係指不動產、廠房及設備、無形資產及其他資產，惟不含金融商品、遞延所得稅資產及退休辦法下之資產。

#### (三)產品別及勞務別資訊

產品/勞務	106 年度	105 年度
專案建造合約	\$1,436,045	\$818,109
權利金收入	-	25,308
門票分潤收入	18,461	14,316
勞務及維修收入	56,074	17,043
其他	3,889	6,894
合 計	<u>\$1,514,469</u>	<u>\$881,670</u>

## 附 件

### (四)重要客戶資訊

客戶	106 年度		105 年度	
	金額	佔營業收入比例(%)	金額	佔營業收入比例(%)
R 客戶	\$432,527	28.56	\$105,848	12.00
T 客戶	320,163	21.14	84,256	9.56
A 客戶	161,699	10.68	-	-
B 客戶	131,082	8.66	-	-
C 客戶	105,803	6.99	-	-
D 客戶	77,771	5.14	-	-
S 客戶	51,781	3.42	103,201	11.71
Q 客戶	45,071	2.98	252,980	28.69
O 客戶	28,892	3.45	111,023	12.59
P 客戶	10,795	0.71	118,480	13.44

附 件

台北市會計師公會會員印鑑證明書 北市財證字第 1071597 號

會員姓名：  
 (1) 羅裕傑  
 (2) 劉慧萍

事務所名稱：正大聯合會計師事務所

事務所地址：台北市忠孝東路六段 21 號 5 樓

事務所電話：(02)2789-0887 事務所統一編號：03925836

會員證書字號：  
 (1) 北市會證字第 2062 號  
 (2) 北市會證字第 3907 號  
 委託人統一編號：13158496

印鑑證明書用途：辦理 智威資訊科技股份有限公司

106 年度 (自民國 106 年 1 月 1 日至  
 106 年 12 月 31 日) 財務報表之查核簽證。

簽名式 (一)	羅裕傑	存會印鑑 (一)	
簽名式 (二)	劉慧萍	存會印鑑 (二)	

理事長：




核對人：



中 華 民 國

月 9 日



台北市會計師公會  
 107



## 會計師查核報告

(18)高財字第 0001 號

智崙資訊科技股份有限公司 公鑒：

### 查核意見

智崙資訊科技股份有限公司(以下簡稱「智崙公司」)民國一〇六年及一〇五年十二月三十一日之個體資產負債表，暨民國一〇六年及一〇五年一月一日至十二月三十一日之個體綜合損益表、個體權益變動表及個體現金流量表，以及個體財務報告附註(包含重大會計政策彙總)，業經本會計師查核竣事。

依本會計師之意見，其於本會計師之查核結果及其他會計師之查核報告(請參閱其他事項段)，上開個體財務報告在所有重大方面係依照中華民國「證券發行人財務報告編製準則」編製，足以允當表達智崙公司民國一〇六年及一〇五年十二月三十一日之個體財務狀況，暨民國一〇六年及一〇五年一月一日至十二月三十一日之個體財務績效與個體現金流量。

### 查核意見之基礎

本會計師係依照中華民國「會計師查核簽證財務報表規則」及一般公認審計準則執行查核工作。本會計師於該等準則下之責任將於「會計師查核個體財務報告之責任」段進一步說明。本會計師所隸屬事務所受獨立性規範之人員已依中華民國會計師職業道德規範，與智崙公司保持超然獨立，並履行該規範之其他責任。本會計師相信已取得足夠及適切之查核證據，以作為表示查核意見之基礎。

### 關鍵查核事項

關鍵查核事項係指依本會計師之專業判斷，對智崙公司民國一〇六年度個體財務報告之查核最為重要之事項。該等事項已於查核個體財務報告整體及形成查核意見之過程予以因應，本會計師並不對該等事項單獨表示意見。茲判斷應溝通在查核報告上之關鍵查核事項如下：

#### 應收帳款之減損

應收帳款金額是否減損，係管理階層針對逾期及有信用風險之帳款以主觀的判斷決定可回收金額，藉由備抵帳戶調降其帳面金額，其提列呆帳費用之金額係受管理階層對客戶信用品質評估之結果，因是本會計師著重於應收帳款餘額屬重大且有收款延遲之對象，以及管理階層對其提列呆帳金額之合理性。



智歲公司主要營業項目為體感模擬遊樂設備專案建造之設計、生產及買賣，最近二年度其專案建造合約收入佔全年度營業收入金額均逾 94.39%以上，民國一〇六年十二月三十一日之應收帳款帳面金額約佔流動資產之 21.81%，金額核屬重大，且為智歲公司主要營業活動之現金流量，事涉專案合約對象之個別辨認及主觀判斷，故列為查核最為重要事項之一。

會計政策如個體財務報告附註四(十五)所述。應收帳款之帳面金額，請參閱個體財務報告附註六(四)之揭露。

本會計師對上述說明事項之主要查核程序包括取得應收款項之帳齡分析表、核算帳齡區間，並抽查原始憑證以核對應收款項在帳齡分析表已列示於適當之期間；選定樣本發函詢證；測試期後收款情形，以評估該公司之應收款項備抵減損與減損損失之合理性；取得應收款項備抵減損之評估文件，是否遵循該公司會計政策，並檢視管理階層針對有關應收款項備抵之揭露是否允當。

#### 建造合約之總成本估計及完成程度之認列

智歲公司係依個別專案估列建造合約之總成本，並依個別專案合約實際施工進度時程比例衡量完工程度，認列其建造合約之收入及成本，為智歲公司目前主要之營運業務。因合約之估計總成本、估計所需之總工時週數及實際工時進度，除涉及專案合約管控執行之有效性外，亦涵蓋有管理階層之主觀判斷，具估計之不確定性。考量公司之建造合約收入及成本認列對財務報告影響重大，故將其列為本會計師查核重要事項之一。

有關建造合約會計政策如個體財務報告附註四(七)所述。建造合約淨資產負債狀況、收入及成本認列之金額，請參閱個體財務報告附註六(五)、六(十八)及營業成本明細表之揭露。

本會計師對上述說明事項之主要查核程序包括評估管理階層對於專案建造合約之建立是依循其有關之內部控制運作；取得專案成本單及專案計畫表檢測估計總成本及估計總工時週數，係依管理階層累積之經驗值及目前之最適情況判斷合理估計；重大估計情況預期改變之檢討；抽查原始憑證以核對實際投入工程成本已列示於適當之期間；確認專案計畫實際完工程度業經適當人員覆核並核符施工計畫表；核算依實際工作週數進度完工比率認列之收入及成本之合理性。





#### 採用權益法之投資、不動產、廠房及設備與無形資產之減損

採用權益法之投資、不動產、廠房及設備與無形資產之價值，係代表管理階層在多角化經營或永續經營之條件下，相關資產尚未折舊或攤銷並預期於未來各期間陸續可收回的金額，管理階層於每一資產負債表日應評估是否有任何跡象顯示上述資產可能已減損。若有任一減損跡象存在，則需估計該資產之可回收金額。倘無法估計個別資產之可回收金額，則管理階層應估計該資產所屬現金產生單位之可回收金額。因其是否有減損之情事與應有之減損金額之計算涉及諸多假設及估計，因是本會計師著重於應符合國際會計準則(IAS 36)之規定，確認上述資產之帳面金額是否未超過其可回收金額。

有關會計政策如個體財務報告附註四(八)、(九)、(十)及(十一)所述。相關資產帳面金額，請參閱個體財務報告附註六(七)、(八)及(九)之揭露。

本會計師對上述說明事項之查核程序包括藉由執行評估以了解管理階層資產減損評估方法及相關控制制度之設計與執行情形；取得管理階層自行評估之依各現金產生單位之資產減損評估，並評估與諮詢本事務所內部專家，驗證管理階層辨識減損跡象之合理性，及其所使用之假設，包含現金產生單位區分、現金流量預測、折現率等是否適當。

#### **其他事項-提及其他會計師之查核**

列入上開個體財務報告之被投資公司中，部分被投資公司民國一〇六年度之財務報告未經本會計師查核，而係由其他會計師查核。因此，本會計師對上開個體財務報告所表示之意見中，有關該等被投資公司民國一〇六年度財務報告所列之金額，係依據其他會計師之查核報告。民國一〇六年十二月三十一日採用權益法之投資中對該等被投資公司的帳面金額為新台幣 83,572 仟元，約占個體資產總額之 2.57%，民國一〇六年一月一日至十二月三十一日採用權益法認列相關子公司利益之份額為新台幣 9,189 仟元，約占個體稅前淨利之 3.06%。

#### **管理階層與治理單位對個體財務報告之責任**

管理階層之責任係依照中華民國「證券發行人財務報告編製準則」編製允當表達之個體財務報告，且維持與個體財務報告編製有關之必要內部控制，以確保個體財務報告未存有導因於舞弊或錯誤之重大不實表達。



於編製個體財務報告時，管理階層之責任亦包括評估智歲公司繼續經營之能力、相關事項之揭露，以及繼續經營會計基礎之採用，除非管理階層意圖清算智歲公司或停止營業，或除清算或停業外別無實際可行之其他方案。

智歲公司之治理單位(含監察人)負有監督財務報導流程之責任。

#### 會計師查核個體財務報告之責任

本會計師查核個體財務報告之目的，係對個體財務報告整體是否存有導因於舞弊或錯誤之重大不實表達取得合理確信，並出具查核報告。合理確信係高度確信，惟依照一般公認審計準則執行之查核工作無法保證必能偵出個體財務報告存有之重大不實表達。不實表達可能導因於錯誤或舞弊。如不實表達之個別金額或彙總數可合理預期將影響個體財務報告使用者所作之經濟決策，則被認為具有重大性。

本會計師依照一般公認審計準則查核時，運用專業判斷並保持專業上之懷疑。本會計師亦執行下列工作：

1. 辨認並評估個體財務報告導因於舞弊或錯誤之重大不實表達風險；對所評估之風險設計及執行適當之因應對策；並取得足夠及適切之查核證據以作為查核意見之基礎。因舞弊可能涉及共謀、偽造、故意遺漏、不實聲明或踰越內部控制，故未偵出導因於舞弊之重大不實表達之風險高於導因於錯誤者。
2. 對與查核攸關之內部控制取得必要之瞭解，以設計當時情況下適當之查核程序，惟其目的非對智歲公司內部控制之有效性表示意見。
3. 評估管理階層所採用會計政策之適當性，及其所作會計估計與相關揭露之合理性。
4. 依據所取得之查核證據，對管理階層採用繼續經營會計基礎之適當性，以及使智歲公司繼續經營之能力可能產生重大疑慮之事件或情況是否存在重大不確定性，作出結論。本會計師若認為該等事件或情況存在重大不確定性，則須於查核報告中提醒個體財務報告使用者注意個體財務報告之相關揭露，或於該等揭露係屬不適當時修正查核意見。本會計師之結論係以截至查核報告日所取得之查核證據為基礎。惟未來事件或情況可能導致智歲公司不再具有繼續經營之能力。
5. 評估個體財務報告(包括相關附註)之整體表達、結構及內容，以及個體財務報告是否允當表達相關交易及事件。



6. 對於採用權益法之被投資公司之財務資訊取得足夠及適切之查核證據，以對個體財務報告表示意見。本會計師負責對該等被投資公司查核案件之指導、監督及執行，並負責形成個體財務報告之查核意見。


本會計師與治理單位溝通之事項，包括所規劃之查核範圍及時間，以及重大查核發現(包括於查核過程中所辨認之內部控制顯著缺失)。

本會計師亦向治理單位提供本會計師所隸屬事務所受獨立性規範之人員已遵循會計師職業道德規範中有關獨立性之聲明，並與治理單位溝通所有可能被認為會影響會計師獨立性之關係及其他事項(包括相關防護措施)。


本會計師從與治理單位溝通之事項中，決定對智歲公司民國一〇六年度個體財務報告查核之關鍵查核事項，本會計師亦於查核報告中敘明該等事項；除非法令不允許公開揭露特定事項，或在極罕見情況下，因可合理預期此溝通所產生之負面影響大於所增進之公眾利益，則本會計師才會據以決定不於查核報告中溝通該特定事項。

正大聯合會計師事務所

會計師：羅裕傑 (簽章)

羅裕傑 

會計師：劉慧萍 (簽章)

劉慧萍 

證券主管機關核准簽證文號：(91)台財證六字第 0910142982 號

證券主管機關核准簽證文號：(105)金管證審字第 1050040638 號

中 華 民 國 一〇七 年 三 月 十 二 日

# 附 件

智晟資訊科技股份有限公司

民國一〇六年十二月三十一日

民國一〇六年十二月三十一日

單位:新台幣千元

代碼	資 產	附 註	106年12月31日		105年12月31日	
			金額	%	金額	%
	流動資產					
1100	現金及約當現金	六(一)	\$437,902	13.48	\$289,990	9.23
1110	透過權益按公允價值衡量之金融資產-流動	六(二)	226,727	6.98	135,675	4.32
1147	無活絡市場之債務工具投資-流動	六(三)	192,066	5.92	513,600	16.35
1170	應收帳款-淨額	六(四)	225,271	6.94	311,687	9.93
1180	應收帳款-關係人淨額	六(四)、七	185,027	5.70	25,681	0.82
1190	應收建造合約款		250,582	7.99	275,762	8.78
1195	應收建造合約款-關係人	六(五)、七	67,697	2.09	-	-
1210	其他應收款-關係人	七	295	0.01	-	-
1330	存貨	六(六)	110,809	3.41	89,073	2.84
1410	預付款項	七	137,480	4.23	136,726	4.35
1470	其他流動資產	六(十)、八	38,367	1.18	161,214	5.13
11XX	流動資產合計		<u>1,881,423</u>	<u>57.93</u>	<u>1,939,408</u>	<u>61.75</u>
	非流動資產					
1550	採用權益法之投資	六(七)	500,213	15.40	410,732	13.08
1600	不動產、廠房及設備	六(八)、八	704,900	21.70	617,103	19.54
1780	無形資產	六(九)	117,987	3.63	146,666	4.67
1840	遞延所得稅資產	六(二十一)	6,334	0.20	5,205	0.16
1920	存出保證金		6,224	0.19	6,620	0.21
1930	長期應收票據及款項	六(四)	9,656	0.30	-	-
1900	其他非流動資產	六(十)、八	21,158	0.65	15,249	0.49
15XX	非流動資產合計		<u>1,366,472</u>	<u>42.07</u>	<u>1,201,575</u>	<u>38.25</u>
1XXX	資產總計		<u>\$3,247,895</u>	<u>100.00</u>	<u>\$3,140,983</u>	<u>100.00</u>

請參閱後附個體財務報告附註暨簽證會計師民國107年3月12日之查核報告

董事長:黃仲銘



經理人:歐陽志宏



會計主管:林德瑛



# 附 件

  
 智晟實業行地產信託有限公司  
 經理暨會計師  
 民國一〇六年十二月三十一日

單位：新台幣仟元

代 碼	負債及權益	附 註	106年12月31日		105年12月31日	
			金 額	%	金 額	%
	流動負債					
2150	應付票據		\$15,728	0.49	\$42,698	1.36
2160	應付票據-關係人	七	1,096	0.04	60,652	1.93
2170	應付帳款		23,719	0.73	70,248	2.24
2180	應付帳款-關係人	七	61,138	1.89	42,625	1.36
2190	應付建造合約款	六(五)	31,830	0.98	5,735	0.18
2195	應付建造合約款-關係人	六(五)、七	40,969	1.26	8,538	0.27
2200	其他應付款	六(十一)	73,340	2.26	62,067	1.98
2220	其他應付款項-關係人	七	2,056	0.06	33	-
2230	本期所得稅負債		24,108	0.74	12,441	0.40
2320	一年或一營業週期內到期長期負債	六(十二)	13,909	0.43	13,681	0.44
2300	其他流動負債		2,028	0.06	3,827	0.12
21XX	流動負債合計		289,921	8.94	322,545	10.28
	非流動負債					
2540	長期借款	六(十二)	203,141	6.25	217,216	6.92
2640	淨確定福利負債-非流動	六(十三)	7,835	0.24	7,172	0.23
25XX	非流動負債合計		210,976	6.49	224,388	7.15
2XXX	負債合計		500,897	15.43	546,933	17.43
	權益					
	股本					
3110	普通股股本	六(十四)	446,780	13.76	446,780	14.22
	資本公積					
3211	資本公積-普通股股票溢價		1,793,826	55.23	1,793,826	57.11
3213	資本公積-轉換公司債轉換溢價		249,244	7.67	249,244	7.94
3220	資本公積-庫藏股票交易		9,566	0.29	9,566	0.30
3280	資本公積-其他		840	0.03	33	-
3200	資本公積合計	六(十五)	2,053,485	63.22	2,052,669	65.35
	保留盈餘					
3310	法定盈餘公積		47,250	1.45	37,115	1.18
3320	特別盈餘公積		751	0.02	751	0.02
3350	未分配盈餘	六(十六)	318,257	9.80	173,816	5.53
3300	保留盈餘合計		366,258	11.27	211,682	6.73
	其他權益					
3412	國外營運機構財務報表換算之兌換差額-採用權益法之子公司		(3,409)	(0.10)	(972)	(0.03)
3413	國外營運機構財務報表換算之兌換差額-採用權益法之關聯企業及合資		(640)	(0.02)	(633)	(0.02)
	其他權益合計		(4,049)	(0.12)	(1,605)	(0.05)
3500	庫藏股票	六(十七)	(115,478)	(3.56)	(115,478)	(3.68)
3XXX	權益合計		2,748,998	84.57	2,594,050	82.57
	負債及權益總計		\$3,247,895	100.00	\$3,140,983	100.00

請參閱後附個體財務報告附註暨簽證會計師民國107年3月12日之查核報告

董事長：黃仲純



經理人：歐陽志宏



會計主管：林鶴桐



# 附 件

智晟資訊股份有限公司

民國一〇六年及一〇五年一月一日至十二月三十一日

單位:新台幣元  
(除每股盈餘為新台幣元外)  
105年度

代 碼	項 目	附 註	106年度		105年度	
			金額	%	金額	%
4000	營業收入	六(十八)、七	\$1,202,199	100.00	\$865,220	100.00
5000	營業成本	七	(662,068)	(55.07)	(474,779)	(54.87)
5900	營業毛利		540,111	44.93	390,441	45.13
5920	已實現轉貸利益		-	-	5,074	0.58
5950	營業毛利淨額		540,111	44.93	395,515	45.71
	營業費用					
6100	推銷費用		(32,272)	(2.69)	(38,792)	(4.48)
6200	管理及總務費用		(168,987)	(14.05)	(153,446)	(17.74)
6300	研究發展費用		(119,791)	(9.96)	(92,305)	(10.67)
6000	營業費用合計	六(二十)、七	(321,050)	(26.71)	(284,543)	(32.89)
6900	營業淨利		219,061	18.22	110,972	12.82
	營業外收入及支出					
7020	其他利益及損失	六(十九)、七	(11,707)	(0.97)	20,885	2.41
7070	採用權益法認列之子公司、關聯企業及合資損益之份額	六(七)	90,780	7.55	(14,599)	(1.69)
7100	利息收入		5,752	0.48	7,137	0.83
7510	利息費用		(3,789)	(0.32)	(2,960)	(0.34)
7000	營業外收入及支出合計		81,036	6.74	10,463	1.21
7900	稅前淨利		300,097	24.96	121,435	14.03
7950	所得稅費用	六(二十一)	(34,427)	(2.86)	(20,081)	(2.32)
8200	本期淨利		265,670	22.10	101,354	11.71
	其他綜合損益					
8310	不重分類互損益之項目					
8311	確定福利計畫之再衡量數	六(十三)	(583)	(0.05)	577	0.07
8340	與不重分類之項目相關之所得稅	六(二十一)	99	0.01	(98)	(0.01)
8360	後續可能重分類互損益之項目					
8381	採用權益法認列子公司、關聯企業及合資之國外營運機構財務報表換算之兌換差額		(2,115)	(0.17)	(2,758)	(0.32)
8399	與可能重分類互損益之項目相關之所得稅	六(二十一)	(329)	(0.03)	469	0.05
8300	本期其他綜合損益稅後淨額		(2,928)	(0.24)	(1,810)	(0.21)
8500	本期綜合損益總額		\$262,742	21.86	\$99,544	11.50
9750	基本每股盈餘	六(二十二)	\$6.00		\$2.30	
9850	稀釋每股盈餘	六(二十二)	\$6.00		\$2.30	

請參閱後附個體財務報告附註暨簽證會計師民國107年3月12日之查核報告

董事長:黃仲彪

經理人:歐陽志宜

會計主管:林德誠

# 附 件

智晟新創科技股份有限公司

財務報告附屬

民國一〇六年及一〇五年十二月三十一日

單位：新台幣千元

項目	股本		保留盈餘			其他權益項目		庫藏股票	權益總額
	普通股股本	資本公積	法定盈餘公積	特別盈餘公積	未分配盈餘	國外管理機構財務報表換算之兌換差額			
105年1月1日期初金額	\$446,780	\$2,052,669	\$37,115	\$751	\$173,818	(\$1,605)	(\$115,476)	\$2,594,050	
105年度盈餘指撥及分配									
提列法定盈餘公積	-	-	10,135	-	(10,135)	-	-	-	
普通股現金股利	-	-	-	-	(110,610)	-	-	(110,610)	
採用權益法認列之子公司、關聯企業及合資之變動數	-	816	-	-	-	-	-	816	
105年度淨利	-	-	-	-	285,670	-	-	285,670	
105年度其他綜合(損)益	-	-	-	-	(484)	(2,444)	-	(2,928)	
本期綜合(損)益總額	-	-	-	-	285,186	(2,444)	-	282,742	
105年12月31日期末餘額	\$446,780	\$2,053,485	\$47,250	\$751	\$318,257	(\$4,049)	(\$115,476)	\$2,746,998	
105年1月1日期初金額	\$446,780	\$2,043,087	\$25,877	\$-	\$194,582	\$684	(\$266,072)	\$2,444,938	
104年度盈餘指撥及分配									
提列法定盈餘公積	-	-	11,238	-	(11,238)	-	-	-	
提列特別盈餘公積	-	-	-	751	(751)	-	-	-	
普通股現金股利	-	-	-	-	(110,610)	-	-	(110,610)	
採用權益法認列之子公司、關聯企業及合資之變動數	-	16	-	-	-	-	-	16	
105年度淨利	-	-	-	-	101,354	-	-	101,354	
105年度其他綜合(損)益	-	-	-	-	479	(3,289)	-	(1,810)	
本期綜合(損)益總額	-	-	-	-	101,833	(2,289)	-	99,544	
股份基礎給付交易	-	9,566	-	-	-	-	150,596	160,162	
105年12月31日期末餘額	\$446,780	\$2,052,669	\$37,115	\$751	\$173,818	(\$1,605)	(\$115,476)	\$2,594,050	

請參閱後附個體財務報告附註暨簽證會計師民國107年3月12日之查核報告

董事長：黃仲鈺



經理人：歐陽志宏



會計主管：林穗碩



# 附 件

智歲資訊科技股份有限公司  
 備註事項  
 民國一〇六年及一〇五年一月一日至十二月三十一日



項目	106年度	105年度
單位:新台幣仟元		
營業活動之現金流量:		
本期稅前淨利	\$300,097	\$121,435
調整項目:		
收益費損項目		
折舊費用	40,313	33,488
攤銷費用	34,494	30,603
呆帳費用提列(轉列收入)數	(900)	-
透過損益按公允價值衡量金融資產 及負債之淨損失(利益)	(2,220)	515
利息費用	3,789	2,960
利息收入	(5,752)	(7,137)
股份基礎給付酬勞成本	-	10,018
採用權益法認列之子公司、關聯企業 及合資損失(利益)之份額	(90,780)	14,599
與子公司及關聯企業間之已實現利益	-	(5,074)
處分投資損失(利益)	-	(2,405)
未實現外幣兌換損失(利益)	11,180	13,768
收益費損項目合計	(9,876)	91,335
與營業活動相關之資產及負債變動數		
持有供交易之金融資產(增加)減少	(88,832)	(5,114)
應收票據(增加)減少	-	63,492
應收帳款(增加)減少	86,475	(152,576)
應收帳款-關係人(增加)減少	(159,346)	5,819
應收建造合約款(含關係人)(增加)減少	(51,717)	(137,622)
其他應收款-關係人(增加)減少	(295)	-
存貨(增加)減少	(21,736)	8,468
預付款項(增加)減少	(60,852)	69,796
其他流動資產(增加)減少	23,495	(15,332)
其他金融資產(增加)減少	93,237	(63,203)
長期應收票據及款項(增加)減少	(10,205)	44,373
應付票據增加(減少)	(26,970)	20,209
應付票據-關係人增加(減少)	(59,556)	53,437
應付帳款增加(減少)	(46,535)	44,291
應付帳款-關係人增加(減少)	18,513	7,642
應付建造合約款(含關係人)增加(減少)	58,532	(173,513)

(過次頁)



# 附 件

(承上頁)

其他應付款增加(減少)	13,677	3,288
其他應付款-關係人增加(減少)	2,023	33
其他流動負債增加(減少)	(1,799)	373
淨確定福利負債-非流動增加(減少)	80	173
與營業活動相關之資產及負債之淨變動合計	<u>(231,811)</u>	<u>(225,966)</u>
調整項目合計	<u>(241,687)</u>	<u>(134,631)</u>
營運產生之現金流入(流出)	58,410	(13,196)
支付之所得稅	(24,119)	(26,972)
營業活動之淨現金流入(流出)	<u>34,291</u>	<u>(40,168)</u>
投資活動之現金流量：		
處分(取得)無活絡市場之債務工具投資	312,252	195,513
取得不動產、廠房及設備	(67,311)	(101,897)
處分不動產、廠房及設備	-	329
存出保證金(增加)減少	396	73
取得無形資產	(8,658)	(36,431)
其他金融資產(增加)減少	-	7,500
預付設備款(增加)減少	-	(249)
收取之利息	5,709	7,318
投資活動之淨現金流入(流出)	<u>242,388</u>	<u>72,156</u>
籌資活動之現金流量：		
舉借長期借款	-	248,620
償還長期借款	(13,847)	(336,347)
發放現金股利	(110,610)	(110,610)
員工購買庫藏股	-	150,144
支付之利息	(3,802)	(3,077)
籌資活動之淨現金流入(流出)	<u>(128,259)</u>	<u>(51,270)</u>
匯率變動對現金及約當現金之影響	(508)	(507)
本期現金及約當現金增加(減少)數	147,912	(19,789)
期初現金及約當現金餘額	289,990	309,779
期末現金及約當現金餘額	<u>\$437,902</u>	<u>\$289,990</u>

請參閱後附個體財務報告附註暨簽證會計師民國107年3月12日之查核報告

董事長：黃仲銘



經理人：歐陽志宏



會計主管：林穗娟



# 附 件

(承上頁)

應付帳款-關係人增加(減少)	7,642	34,983
應付建造合約款增加(減少)	(173,513)	185,634
其他應付款增加(減少)	3,288	5,328
其他應付款-關係人增加(減少)	33	-
其他流動負債增加(減少)	373	301
淨確定福利負債-非流動增加(減少)	173	511
與營業活動相關之資產及負債之淨變動合計	<u>(223,544)</u>	<u>(404,614)</u>
調整項目合計	<u>(145,977)</u>	<u>(395,468)</u>
營運產生之現金流入(流出)	<u>(24,542)</u>	<u>(254,152)</u>
支付之所得稅	<u>(26,972)</u>	<u>(47,134)</u>
營業活動之淨現金流入(流出)	<u>(51,514)</u>	<u>(301,286)</u>
投資活動之現金流量：		
處分(取得)無活絡市場之債務工具投資	206,352	(392,517)
取得採用權益法之投資	-	(418,064)
取得不動產、廠房及設備	(101,897)	(289,744)
處分不動產、廠房及設備	329	-
存出保證金(增加)減少	73	(3,271)
取得無形資產	(36,431)	(13,723)
其他金融資產(增加)減少	7,500	-
預付設備款增加	(249)	(13,032)
收取之利息	7,318	14,086
投資活動之淨現金流入(流出)	<u>82,995</u>	<u>(1,116,265)</u>
籌資活動之現金流量：		
舉借長期借款	248,620	146,020
償還長期借款	(336,347)	(6,594)
發放現金股利	(110,610)	(79,360)
現金增資	-	1,649,380
庫藏股票買回成本	-	(266,072)
員工購買庫藏股	150,144	-
支付之利息	(3,077)	(162)
籌資活動之淨現金流入(流出)	<u>(51,270)</u>	<u>1,443,212</u>
本期現金及約當現金增加(減少)數	<u>(19,789)</u>	<u>25,661</u>
期初現金及約當現金餘額	309,779	284,118
期末現金及約當現金餘額	<u>\$289,990</u>	<u>\$309,779</u>

請參閱後附個體財務報告附註暨簽證會計師民國106年3月14日之查核報告

董事長：黃仲銘



經理人：歐陽志宏



會計主管：林穗娟



# 附 件

智歲資訊科技股份有限公司

個體財務報告附註

民國一〇六年度及一〇五年度

(除另予註明者外，所有金額係以新臺幣仟元為單位)

## 一、公司沿革

智歲資訊科技股份有限公司(以下簡稱「本公司」)依中華民國公司法於民國90年10月設立，本公司股票並自民國101年12月18日起於財團法人中華民國證券櫃檯買賣中心上櫃買賣。本公司主要業務為體感模擬遊樂設備及其關鍵組件與周邊商品、嵌入式行動影音軟體、串流媒體視訊、3D以上(虛擬實境)即時成像技術、網路互動多媒體及多螢幕無縫整合系統等之研究、開發、設計、生產及銷售等。

本公司登記之地址暨主要事業經營之地址同為高雄市前鎮區復興四路9號。

## 二、通過財務報告之日期及程序

本個體財務報告於民國107年3月12日經董事會通過發布。

## 三、新發布及修訂準則及解釋之適用

- (一)首次適用修正後之證券發行人財務報告編製準則及經金融監督管理委員會(以下稱「金管會」)認可並發布生效之國際財務報導準則(IFRS)、國際會計準則(IAS)、解釋(IFRIC)及解釋公告(SIC)(以下稱「IFRSs」)

適用修正後之證券發行人財務報告編製準則及金管會認可並發布生效之IFRSs並未造成本公司會計政策之重大變動。

### 證券發行人財務報告編製準則之修正

該修正除配合金管會認可並發布生效之IFRSs新增若干會計項目及非金融資產減損揭露規定外，另配合國內實施IFRSs情形，強調若干認列與衡量規定，並新增關係人交易及商譽等揭露。

該修正規定，其他公司或機構與本公司之董事長或總經理為同一人，或具有配偶或二親等以內關係者，除能證明不具控制、聯合控制或重大影響者外，係屬實質關係人。此外，該修正規定應揭露與本公司進行重大交易之關係人名稱及關係，若單一關係人交易金額或餘額達本公司各該項交易總額或餘額10%以上者，應按關係人名稱單獨列示。

此外，若被收購公司於合併後之實際營運情形與收購時之預期效益有重大差異者，該修正規定應附註揭露。

民國106年追溯適用前述修正時，增加單一關係人交易金額或餘額達10%以上之揭露，請詳附註七之說明。

## 附 件

### (二)經金管會認可將於民國 107 年適用之 IFRSs

新發布/修正/修訂準則及解釋	IASB 發布之生效日
「2014~2016 週期之年度改善」	
國際財務報導準則第 12 號之修正	2017 年 1 月 1 日
國際會計準則第 28 號之修正	2018 年 1 月 1 日
國際財務報導準則第 2 號之修正「股份基礎給付交易之分類與衡量」	2018 年 1 月 1 日
國際財務報導準則第 9 號「金融工具」	2018 年 1 月 1 日
國際財務報導準則第 9 號及第 7 號之修正「強制生效日及過渡揭露」	2018 年 1 月 1 日
國際財務報導準則第 15 號「客戶合約之收入」	2018 年 1 月 1 日
國際財務報導準則第 15 號之修正「國際財務報導準則第 15 號之闡釋」	2018 年 1 月 1 日
國際會計準則第 7 號之修正「揭露倡議」	2017 年 1 月 1 日
國際會計準則第 12 號之修正「未實現損失之遞延所得稅資產之認列」	2017 年 1 月 1 日
國際會計準則第 40 號之修正「投資性不動產之轉換」	2018 年 1 月 1 日
國際財務報導解釋第 22 號「外幣交易與預收付對價」	2018 年 1 月 1 日

本公司認為除下列說明外，適用上述準則及解釋將不致對本公司會計政策造成重大變動：

#### 4. 國際財務報導準則第 9 號「金融工具」

就金融資產方面，所有原屬於國際會計準則第 39 號「金融工具：認列與衡量」範圍內之金融資產後續衡量係以攤銷後成本衡量或以公允價值衡量。國際財務報導準則第 9 號對金融資產之分類規定如下。

本公司投資之債務工具，若其合約現金流量完全為支付本金及流通在外本金金額之利息，分類及衡量如下：

- (1) 本公司以收取合約現金流量為目的之經營模式而持有該金融資產，則該金融資產應以攤銷後成本衡量。此類金融資產後續應按有效利率認列利息收入於損益，並應持續評估減損，減損損失或迴轉利益認列於損益。
- (2) 本公司以收取合約現金流量與出售金融資產為目的之經營模式而持有該金融資產，則該金融資產應以透過其他綜合損益按公允價值衡量。此類金融資產後續應按有效利率認列利息收入於損益，並應持續評估減損，減損損益與兌換損益亦認列於損益，其他公允價值變動則認列於其他綜合損益。於該金融資產除列或重分類時，原先累積於其他綜合損益之公允價值變動應重分類至損益。

本公司投資非屬前述條件之金融資產，應以公允價值衡量，公允價值變動認列於損益。惟本公司得選擇於原始認列時，將非持有供交易之權益投資指定為透過其他綜合損益按公允價值衡量，除股利收益認列於損益外，其他相關利益及損失係認列於其他綜合損益，後續無須評估減損，累積於其他綜合損益之公允價值變動亦不重分類至損益。

## 附 件

本公司以民國 106 年 12 月 31 日持有之金融資產與當日所存在之事實及情況，初步評估下列金融資產之分類與衡量將因適用國際財務報導準則第 9 號而改變：分類為無活絡市場之債務工具投資，係以收取合約現金流量為目的之經營模式而持有該金融資產，依國際財務報導準則第 9 號將分類為按攤銷後成本衡量。

國際財務報導準則第 9 號改採用「預期信用損失模式」認列金融資產之減損。以攤銷後成本衡量之金融資產及強制透過其他綜合損益按公允價值衡量之金融資產，應認列備抵信用損失。若前述金融資產之信用風險自原始認列後並未顯著增加，則其備抵信用損失應按未來 12 個月之預期信用損失衡量。若前述金融資產之信用風險自原始認列後已顯著增加且超過低信用風險區間，則其備抵信用損失應按剩餘存續期間之預期信用損失衡量。但未包括重大財務組成部分之應收帳款必須按存續期間之預期信用損失衡量備抵信用損失。

此外，原始認列時已有信用減損之金融資產，本公司考量原始認列時之預期信用損失以計算信用調整後之有效利率，後續備抵信用損失則按後續預期信用損失累積變動數衡量。

本公司初步評估對於應收帳款及合約資產將適用簡化作法，以存續期間預期信用損失衡量備抵損失。本公司預期適用國際財務報導準則第 9 號預期信用損失模式將使金融資產之信用損失更早認列。

本公司選擇於適用國際財務報導準則第 9 號金融資產之分類、衡量與減損規定時不重編民國 106 年度比較資訊，首次適目之累積影響數將認列於首次適用日，並將揭露適用國際財務報導準則第 9 號之分類變動及調節資訊。

追溯適用國際財務報導準則第 9 號金融資產分類、衡量與減損規定，對民國 107 年 1 月 1 日資產影響預計如下：

	106 年 12 月 31 日 帳面金額 (國際會計準則第 39 號)	重分類	107 年 1 月 1 日 調整後帳面金額 (國際財務報導準則第 9 號)
無活絡市場之債務 工具投資-流動	\$192,066	\$(192,066)	\$-
按攤銷後成本衡量- 流動	-	192,066	192,066
資產影響	\$192,066	\$-	\$192,066

國際財務報導準則第 9 號在一般避險會計之主要改變，係調整避險會計之適用條件，以使適用避險會計之財務報表更能反映企業實際進行的風險管理活動。與國際會計準則第 39 號相較，其主要修正內容包括：(1)增加可適用避險會計之交易型態，例如放寬非財務風險適用避險會計之條件；(2)修改衍生工具避險成本之認列方式，以減緩損益波動程度；及(3)避險有效性方面，以避險工具與被避險項目間的經濟關係取代實際有效性測試。

5. 國際財務報導準則第 15 號「客戶合約之收入」及相關修正

## 附 件

國際財務報導準則第 15 號係規範來自客戶合約之收入認列原則，該準則將取代國際會計準則第 18 號「收入」、國際會計準則第 11 號「建造合約」及相關解釋。

本公司於適用國際財務報導準則第 15 號時，係以下列步驟認列收入：

- (1) 辨認客戶合約；
- (2) 辨認合約中之履約義務；
- (3) 決定交易價格；
- (4) 將交易價格分攤至合約中之履約義務；及
- (5) 於滿足履約義務時認列收入。

本公司適用國際財務報導準則第 15 號，而以民國 106 年 12 月 31 日尚未完成之合約所存在之事實及情況，評估自民國 107 年起對客戶合約之收入認列、衡量及表達，尚無追溯適用或首次適用之累積影響。

### 6. 國際財務報導解釋第 22 號「外幣交易與預收付對價」

國際會計準則第 21 號規定外幣交易之原始認列，應以外幣金額依交易日功能性貨幣與外幣間之即期匯率換算為功能性貨幣紀錄。國際財務報導解釋第 22 號進一步說明若企業於原始認列非貨幣性資產或負債前已預付或預收對價，應以原始認列預收付對價之日作為交易日。若企業分次預收付對價，應分別決定每次預收付對價之交易日。

本公司將自民國 107 年 1 月 1 日起推延適用國際財務報導解釋第 22 號。

除上述影響外，截至本個體財務報告通過發布日止，本公司評估其他準則、解釋之修正將不致對財務狀況與財務績效造成重大影響。

### (三) 國際會計準則理事會(IASB)已發布但尚未經金管會認可並發布生效之 IFRSs

新發布/修正/修訂準則及解釋	IASB 發布之生效日
「2015~2017 週期之年度改善」	2019 年 1 月 1 日
國際財務報導準則第 9 號修正「具負補償之提前還款特性」	2019 年 1 月 1 日
國際財務報導準則第 10 號及國際會計準則第 28 號之修正 「投資者與其關聯企業或合資間之資產出售或投入」	未定
國際財務報導準則第 16 號「租賃」	2019 年 1 月 1 日
國際財務報導準則第 17 號「保險合約」	2021 年 1 月 1 日
國際會計準則第 28 號之修正「對關聯企業及合資之長期權益」	2019 年 1 月 1 日
國際財務報導解釋第 23 號「所得稅之不確定性之處理」	2019 年 1 月 1 日

本公司認為除下列說明外，適用上述準則及解釋將不致對本公司會計政策造成重大變動：

#### 1. 國際財務報導準則第 16 號「租賃」

## 附 件

國際財務報導準則第 16 號係規範租賃之會計處理，該準則將取代國際會計準則第 17 號「租賃」及相關解釋。

於適用國際財務報導準則第 16 號時，若本公司為承租人，除低價值標的資產租賃及短期租賃得選擇採用類似國際會計準則第 17 號之營業租賃處理外，其他租賃皆應於合併資產負債表上認列使用租賃資產及租賃負債。合併綜合損益表應分別表達使用權資產之折舊費用及租賃負債按有效利息法所產生之利息費用。在合併現金流量表中，償付租賃負債之本金金額及支付利息部分則均表達為籌資活動。

國際財務報導準則第 16 號生效時，對於本公司為出租人之會計處理預計尚無重大影響。對於為承租人之租賃，依規定得選擇追溯適用至比較期間或將首次適用之累積影響數認列於首次適用日。本公司選擇於初次適用日認列初次適用本準則之累積影響數，且一致適用於本公司為承租人之所有租賃，不追溯重編以前報導期間之比較資訊。對於先前分類為營業租賃之租賃，按剩餘租賃給付現值(使用初次適用日之承租人增額借款利率折現)衡量租賃負債，並選擇按租賃負債金額衡量使用權資產，故對於本公司初次適用時之權益並無實質影響。

除上述影響外，截至本個體財務報告通過發布日止，本公司仍持續評估其他準則、解釋之修正對財務狀況與財務績效之影響，相關影響待評估完成時予以揭露。

### 四、編製財務報表所採用之衡量基礎及攸關之重大會計政策

#### (一)遵循聲明

本個體財務報告係依照證券發行人財務報告編製準則編製。

#### (二)編製基礎

除以公允價值衡量之金融工具及確定福利資產或負債外，本個體財務報告係依歷史成本基礎編製，歷史成本通常係依取得資產所支付對價之公允價值。

本公司於編製個體財務報告時，對投資子公司及關聯企業係採權益法處理。為使本個體財務報告之當年度損益、其他綜合損益及權益與本公司合併財務報告中歸屬於本公司業主之當年度損益、其他綜合損益及權益相同，個體基礎與合併基礎下若干會計處理差異係調整「採用權益法之投資」暨相關損益、權益科目。

#### (三)外幣交易及外幣財務報表之換算

本公司非衍生性商品之外幣交易所產生之各項外幣資產、負債、收入或費用，均按交易日之即期匯率換算為功能性貨幣作為表達貨幣列報。資產負債表日之外幣貨幣性資產或負債，按該日市場可交易之即期匯率予以調整，因交割貨幣性項目或換算貨幣性項目使用之匯率與當期原始認列或前期財務報表換算之匯率不同所產生之兌換差額，應於發生當期認列為損益。

## 附 件

但如屬國外營運機構之淨投資或具有長期投資性質之外幣長期應收款或放款，包括所有國外子公司，其外幣財務報表換算為表達貨幣時，資產及負債項目均按資產負債表日之收盤即期匯率換算；列報損益及其他綜合損益之收益及費損項目，以當期平均匯率換算；權益項目中除期初保留盈餘以上期期末換算後之餘額結轉外，其餘均按歷史匯率換算，股利按宣告日之匯率換算。外幣財務報表因換算而產生之兌換差額則列入綜合損益表之其他綜合損益，並於處分國外營運機構時，將與該國外營運機構相關、認列於其他綜合損益並累計於權益項下之單獨組成部分之累計兌換差額，於認列處分損益時，自權益重分類至損益。

資產負債表日之外幣非貨幣性資產或負債，當非貨幣性項目之利益或損失認列為其他綜合損益時，該利益或損失之任何兌換組成部分亦應認列為其他綜合損益。反之，當非貨幣性項目之利益或損失認列為損益時，該利益或損失之任何兌換組成部分亦應認列為損益。

### (四) 資產負債流動與非流動之區分

凡資產屬用途未受限制之現金或約當現金；或屬為交易目的而持有，或預期於資產負債表日後十二個月內將變現者；或屬企業因營業而產生，預期將於企業之正常營業週期中變現、消耗或意圖出售者，均列為流動資產。凡負債須於資產負債表日後十二個月內清償者，或屬因營業而發生之債務，預期將於企業之正常營業週期中清償者，列為流動負債。不屬於以上流動資產負債者為非流動資產負債。

本公司從事體感模擬遊樂設備之專案工程，其工程期間可能長於一年，因此財務報表對於與工程承攬相關之資產及負債，係按營業週期作為流動與非流動之區分，餘則以一年為劃分之標準。

### (五) 約當現金

約當現金係指短期並具高度流動性之投資，該投資可隨時轉換成定額現金且價值變動之風險甚小，通常包括自投資日起三個月內到期之投資。定期存款符合前述定義且其持有目的係為滿足營運上之短期現金承諾者，分類為約當現金。

### (六) 存貨

存貨主要包括遊具備用材料等，採永續盤存制，於取得或原始衡量時以成本為入帳基礎，成本結轉按加權平均法計算。期末存貨除就呆滯部分提列備抵呆滯損失外，存貨之續後衡量係以成本與淨變現價值孰低計算，比較成本與淨變現價值時係以個別項目逐項比較之；存貨自成本沖減至淨變現價值，或在原沖減金額範圍內認列淨變現價值之回升，其金額作為銷貨成本之加減項。

### (七) 建造合約

建造合約結果若能可靠估計，其收入及成本係依據報導期間結束日合約活動之完工程度認列，除有證據顯示其他方法較能表達完工程度外，完工程度之衡量採用工時進度比例法，依個別合約進度施工時程衡量完工程度。若遇有合約工作



## 附 件

變更、請求及獎勵性給付之情形，僅於金額能可靠衡量且很有可能實現時，始將其納入合約收入範圍。

工程合約結果若無法可靠估計，合約收入僅限於已發生合約成本很有可能回收之範圍內認列，而合約成本係於發生當期認列為費用。

合約成本總額若很有可能超過合約收入總額時，預期損失則立即認列為費用。

本公司對因合約工作應向客戶收取之帳款總額，即在建合約中已發生成本加計已認列利潤(減除已認列損失)超過工程進度請款金額部分，表達為資產，帳列應收建造合約款。若在建合約中工程進度請款金額超過已發生成本加已認列利潤(減除已認列損失)之合計數，表達為負債，帳列應付建造合約款。

### (八)採用權益法之投資

本公司採用權益法處理對子公司之投資。子公司係指本公司具有控制之個體。

在權益法下，投資子公司原始係依成本認列，其後帳面金額係隨本公司所享有之子公司損益及其他綜合損益份額與利潤分配而增減。此外，本公司亦按持股比例認列子公司其他權益之變動。

當對子公司所有權權益之變動未導致本公司喪失對子公司之控制者(與非控制權益之交易)，係以權益交易處理，亦即視為與業主間進行交易。為反映本公司及非控制權益對子公司相對權益之變動，予以調整其帳面金額，非控制權益之調整數與所支付或收取對價公允價值間之差額，係直接認列於權益，並歸屬於本公司業主。

當本公司喪失對子公司之控制時，處分損益係為下列兩者之差額：(1)所收取對價之公允價值與對前子公司之剩餘投資按喪失控制日之公允價值合計數，以及(2)前子公司之資產(含商譽)與負債及非控制權益按喪失控制日之帳面金額合計數。剩餘投資則係按喪失控制日之公允價值作為原始認列投資關聯企業之成本。本公司對於其他綜合損益中所認列與該子公司有關之所有金額，其會計處理係與本公司直接處分相關資產或負債所必須遵循之基礎相同。

本公司與子公司之順流交易未實現損益於個體財務報告予以銷除。本公司與子公司之逆流及側流交易所產生之損益，僅在與本公司對子公司權益無關之範圍內，認列於個體財務報告。

### (九)不動產、廠房及設備

不動產、廠房及設備係按成本減累計折舊及累計減損列示。成本包括可直接歸屬於取得或建置資產之增額成本。

## 附 件

折舊係採直線法，於資產耐用年限內沖銷其成本減除殘值後之金額。折舊係按下列耐用年數計提：建築物，五至五十年；機器設備，三年；運輸設備，五年；辦公設備，三至五年；其他設備，三年至十五年。估計耐用年限、殘值及折舊方法於每一財務年度結束日進行檢視，任何估計變動之影響係推延適用。

處分或報廢不動產、廠房及設備所產生之利益或損失，係以處分價款與資產帳面金額兩者間之差額，認列於損益。

### (十) 無形資產

成本係指為取得資產而於購買或建置時所支付之現金、約當現金或其他對價之公允價值，帳面金額係以成本減除累計攤銷及累計減損列示。

屬外購自用之電腦軟體及特許權者，其攤銷金額係按三年採平均法計提。屬專利權者，其攤銷金額係按有限年限二十年採平均法計提。屬因建造遊具設備資產交換而取得之門票收入拆分權，在換入資產公允價值無法可靠明確衡量下，其成本應以換出資產即建造遊具設備應分攤之帳面成本為公允價值金額衡量，其攤銷金額係按估計經濟年限五至十年採平均法計提。

估計耐用年限及攤銷方法於每一財務年度結束日進行檢視，任何估計變動之影響係推延適用。

### (十一) 有形及無形資產之減損

本公司於報導期間結束日檢視有形及無形資產之帳面金額以決定該等資產是否有減損跡象。若顯示有減損跡象，則估計資產之可回收金額以決定應認列之減損金額。倘無法估計個別資產之可回收金額，則本公司估計該項資產所屬現金產生單位之可回收金額。若可按合理一致之基礎分攤時，共用資產亦分攤至個別之現金產生單位，否則，則分攤至按可以合理一致之基礎分攤之最小現金產生單位群組。

可回收金額為公允價值減出售成本與其使用價值孰高者。評估使用價值時，係將估計未來現金流量以稅前折現率加以折現，該折現率係反映現時市場對下列項目之評估：(1)貨幣時間價值，及(2)尚未用以調整未來現金流量估計數之資產特定風險。

資產或現金產生單位之可回收金額若預期低於帳面金額，該資產或現金產生單位之帳面金額調減至其可回收金額，減損損失係立即認列於當期損益。

當減損損失於後續期間迴轉時，資產或現金產生單位之帳面金額則調增至修正後之估計可回收金額，惟增加後之帳面金額以不超過若以往年度該資產或現金產生單位未認列減損損失之情況下應有之帳面金額為限。迴轉之減損損失係立即認列於當期損益。

## 附 件

### (十二) 負債準備

本公司因過去事件負有現時法定或推定義務，且很有可能須清償該義務，並對該義務金額能可靠估計時，認列負債準備。

認列為負債準備之金額係考量義務之風險及不確定性，而為報導期間結束日清償義務所須支出之最佳估計。若負債準備係以清償該現時義務之估計現金流量衡量，其帳面金額係為該等現金流量之現值。

### (十三) 員工福利

短期員工福利係以預期支付之非折現金額衡量，並於相關服務提供時認列為當期費用。

屬確定提撥計畫者，係於員工提供服務期間，就應提撥之退休金數額認列為當期費用；屬確定福利退休計畫者，則按精算結果認列退休金成本。

確定福利計畫下之淨義務係以員工當期或過去服務所賺得之未來福利金額折現計算，並以資產負債表日之確定福利義務現值減除計畫資產之公允價值。確定福利淨義務每年由精算師採用預計單位福利法計算，折現率係使用政府公債(於資產負債表日)之市場殖利率。

確定福利計畫產生之再衡量數於發生當期認列於其他綜合損益，並表達於保留盈餘。前期服務成本之相關費用立即認列為損益。

### (十四) 金融工具

金融資產與金融負債應於本公司成為該金融工具合約條款之一方時認列。

金融資產與金融負債原始認列時，係依公允價值衡量。原始認列時，直接可歸屬於金融資產與金融負債(除分類為透過損益按公允價值衡量之金融資產及金融負債外)取得或發行之交易成本，應從該金融資產或金融負債公允價值加計或減除。

### (十五) 金融資產

所有慣例交易金融資產之認列與除列，係採交易日會計處理。

本公司之金融資產依性質主要分類為透過損益按公允價值衡量之金融資產、無活絡市場之債務工具投資、放款及應收款：

#### 1. 透過損益按公允價值衡量之金融資產

透過損益按公允價值衡量之金融資產於報導期間結束日以公允價值衡量，任何因再衡量產生之利益或損失係認列於當期損益。該認列為損益之項目包括該金融資產所收取之任何股息及利息。

## 附 件

### 2. 無活絡市場之債務工具投資

係無活絡市場公開報價，且具固定或可決定收取金額之債券投資。原始認列時，係以成本衡量，後續按有效利息法計算之攤銷後成本減除減損損失後之金額衡量。

### 3. 放款及應收款

放款及應收款係指無活絡市場之公開報價且具固定或可決定收取金額之非衍生金融資產，且須同時符合下列條件：未分類為透過損益按公允價值衡量、未指定為備供出售，以及未因信用惡化以外之因素致持有人可能無法收回幾乎所有之原始投資。

此等金融資產係以應收款項及無活絡市場之債券投資單獨表達於資產負債表，於原始衡量後，採有效利率法之攤銷後成本減除減損後之金額衡量，惟應收帳款之折現效果不具重大性者除外。攤銷後成本之計算則考量取得時之折價或溢價以及交易成本。有效利率法之攤銷認列於損益。

### 4. 金融資產減損

除透過損益按公允價值衡量之金融資產外，其他金融資產應於財務報導期間結束日以個別基礎及組合基礎評估減損，當有客觀證據顯示，因金融資產原始認列後發生之單一或多項事件，致使金融資產之估列未來現金流量減少者，該金融資產則視為已減損。

減損金額係按該資產之帳面金額與估計未來現金流量（已反映擔保品及保證金額）按該金融資產原始有效利率折現後現值之差額計算。

所有金融資產之減損損失係直接自金融資產之帳面金額中扣除，惟放款及應收款係藉由備抵帳戶調降其帳面金額。當放款及應收款視為無法回收時，係沖銷備抵帳戶。惟原先已沖銷而後續回收之款項，係貸記備抵帳戶。

若後續期間減損金額減少，且客觀上該減少係與認列減損後發生之事項有關，則先前認列之減損損失予以迴轉認列於損益，惟該投資於減損迴轉日之帳面金額不得大於若未認列減損情況下應有之攤銷後成本。

### 5. 金融資產之除列

本公司僅於對來自該資產現金流量之合約權利終止，或已移轉金融資產且該資產所有權幾乎所有之風險及報酬已移轉予其他企業時，始將金融資產除列。

金融資產除列時，其帳面金額與已收取或可收取對價總額之差額係認列為損益。

## 附 件

### (十六) 金融負債及權益工具

#### 1. 金融負債或權益工具之分類

本公司發行之債務及權益工具係依據合約協議之實質與金融負債及權益工具之定義分類為金融負債或權益。

#### 2. 權益工具

權益工具係指表彰本公司於資產減除所有負債後剩餘之任何合約。本公司發行之權益工具係以取得之價款扣除直接發行成本後之金額認列。

#### 3. 金融負債

金融負債非屬持有供交易目的且未指定為透過損益按公允價值衡量者，於後續會計期間結束日係按攤銷後成本衡量。

透過損益按公允價值衡量之金融負債於報導期間結束日以公允價值衡量，任何因再衡量產生之利益或損失係認列於當期損益。

#### 4. 金融負債之除列

本公司僅於義務解除、取消或失效時，始將金融負債除列。除列金融負債時，其帳面金額與所支付或應支付對價總額(包含任何所移轉之非現金資產或承擔之負債)之差額認列為損益。

### (十七) 股份基礎給付

本公司以權益交割之股份基礎給付協議係於給與日以所給與權益商品之公允價值衡量所取得之員工勞務，於既得期間認列為酬勞成本，並相對調整權益。權益商品之公允價值係以適當之定價模式衡量。

### (十八) 員工分紅及董監酬勞

本公司對員工分紅及董監酬勞之預期成本，依規定於具法律義務或推定義務且金額可合理估計時，予以認列為當期費用及負債。嗣後董事會決議實際配發金額與估列金額有差異時，則按會計估計變動處理。

### (十九) 所得稅

所得稅費用係指包含於決定本期損益中，與當期所得稅及遞延所得稅之彙總數。

#### 1. 當期所得稅

本期及前期之當期所得稅負債(資產)，係按報導期間結束日已立法或已實質性立法之稅率計算。

## 附 件

依所得稅法規定計算之未分配盈餘加徵百分之十所得稅列為股東會決議分配盈餘年度之所得稅費用並估列相關負債。

### 2. 遞延所得稅

遞延所得稅係依帳載資產及負債帳面金額與計算課稅所得之課稅基礎所產生之暫時性差異計算認列。遞延所得稅負債一般係就所有未來應課稅暫時性差異予以認列；遞延所得稅資產則係於未來很有可能課稅所得供可減除暫時性差異使用時認列。對於未使用課稅損失及未使用所得稅抵減遞轉後期，在很有可能未來課稅所得以供未使用課稅損失及未使用所得稅抵減使用之範圍內，應認列為遞延所得稅資產，在非很有可能使用之範圍內，則不認列該遞延所得稅資產。

遞延所得稅資產之帳面金額於每一報導期間結束日予以重新檢視，並針對已不再很有可能足夠之課稅所得以供其回收所有或部分資產者，調減帳面金額。原未認列為遞延所得稅資產者，亦於每一報導期間結束日予以重新檢視，並在未來很有可能產生課稅所得以供其回收所有或部分資產者，調增帳面金額。

遞延所得稅資產及負債係以預期負債清償或資產實現當期之稅率衡量，該稅率係以報導期間結束日已立法或實質性立法之稅率及稅法為基礎。遞延所得稅負債及資產之衡量係反映企業於報導期間結束日預期回收或清償其資產及負債帳面金額之方式所產生之租稅後果。

### 3. 其他

當期及遞延所得稅係認列於損益，惟與認列於其他綜合損益或直接計入權益之項目相關之當期及遞延所得稅係分別認列於其他綜合損益或直接計入權益。

因研究發展支出所產生之租稅優惠採用所得稅抵減會計。

### (二十) 政府捐助

本公司接受政府捐助係於合理確定能同時符合下列兩要件時，始於財務報表認列：1. 能符合政府捐助之相關條件；2. 可收到該項政府捐助。

與所得有關之政府捐助，係按合理而有系統之方法配合其相關成本之預期發生期間認列為政府捐助收入或其他收入，其未實現者，列為遞延收入。但如無法依合理而有系統之方法分期認列政府捐助時，則於收到捐助時一次認列收入。

與資產有關之政府捐助，係列為遞延收入，其與折舊性資產有關者，按該折舊性資產之耐用年限，依折舊費用之提列比率分期認列為捐助收入。其與非折舊性資產有關者，政府若要求履行某些義務，則於履行義務所投入成本認列為費用之期間，認列該項政府捐助收入。

## 附 件

政府捐助如係補償已發生費用或損失，或係政府對企業之立即財務支援，且本公司無須對該捐助支付未來之相關成本，則於合理確定可收到該捐助款項之期間一次認列為收入。

### (二十一) 收入及費損之認列

收益及費損係於當期經濟效益之增加或減少之部分能可靠衡量時，於綜合損益表認列。所謂收益包括收入與利益，費損則包括成本、費用及損失。一項支出若無法產生未來經濟效益，或該未來經濟效益不符合資產之認列標準時，則於綜合損益表認列為費損。

收入係獲利過程全部或大部分完成，通常於已實現或可實現且已賺得時認列，相關成本配合收入於交易發生時承認；費用則依權責發生制於交易事項實際發生時認列為當期費用。

本公司銷售自行研究開發之資訊軟體，依合約約定認列或於安裝日認列收入。接受客戶委託開發專案特定軟體，係屬提供勞務之業務，當提供勞務之交易結果能合理估計時，按交易之完成程度認列收入；當提供勞務之交易結果無法合理估計時，收入之認列係考慮已發生成本回收之可能性，若已發生成本非屬很有可能回收時，則不予認列收入，且該已發生成本仍應於當期認列為費用。

本公司提供勞務之交易結果若估計發生虧損時，則立即認列損失，以後報導期間估計虧損減少時，則將其減少數沖回，作為該期間之利益。

### (二十二) 每股盈餘

本公司基本每股盈餘係以本期淨利除以普通股加權平均流通在外股數計算；但以盈餘或資本公積轉增資而新增之股數，依規定係採追溯調整方式計算。稀釋每股盈餘則係假設所有具稀釋作用之潛在普通股均於當期流通在外，故於計算時應調整所有具稀釋作用潛在普通股，對於普通股股東之本期淨利(損)與加權平均流通股數之影響。

## 五、重大會計判斷、估計及假設不確定性之主要來源

本公司編製本個體財務報告時，管理階層於採用金管會認可並發布生效之國際財務報導準則之過程中作出重大之判斷，及對有關未來事項作出重大之假設及估計。所作之判斷及估計係基於歷史經驗及其他視為攸關之因素為基礎持續評估及調整。會計估計係依據資產負債表日當時之情況對於未來事件之合理預期，惟實際結果可能與估計存有差異。

以下係有關未來所作主要假設之資訊，以及於財務報導結束日估計不確定性之其他主要來源，該等假設及估計或存有有可能導致資產及負債帳面金額於下一財務年度重大調整之風險。

### (一) 應收款項之備抵呆帳

## 附 件

本公司根據客戶之授信品質及帳款收回情形，並參酌過去實際發生呆帳經驗，以進行可收回應收款項之評估及備抵呆帳估計。當有顯示結餘未能收回之事件或變動情況出現時，將提列備抵呆帳。備抵呆帳之識別須作出估計，倘預期未來收取之現金與原先估計不同，該差額將對估計變動年度之應收票據及帳款帳面金額及呆帳費用構成影響。

### (二) 存貨之評價

由於存貨須以成本與淨變現價值孰低者計價，故本公司必須運用判斷及估計決定財務報導期間結束日存貨之淨變現價值。

由於科技快速變遷，本公司評估財務報導期間結束日存貨因正常損耗、過時陳舊或無市場銷售價值之金額，並將存貨成本沖減至淨變現價值。此存貨評價主要係依未來特定期間內之產品需求為估計基礎，故可能產生重大變動。

### (三) 有形資產及無形資產減損評估

資產減損評估過程中，本公司需依賴主觀判斷並依據資產使用模式及產業特性，決定特定資產群組之獨立現金流量、資產耐用年數及未來可能產生之收益與費損，任何由於經濟狀況之變遷或公司策略所帶來的估計改變，均有可能在未來造成重大減損或迴轉已認列之減損損失。

### (四) 遞延所得稅資產之可實現性

遞延所得稅資產係於未來很有可能具有足夠之課稅所得供可減除暫時性差異使用時方予以認列。評估遞延所得稅資產之可實現性時，必須涉及管理階層之重大會計判斷及估計，包含預期未來銷貨收入成長及利潤率、免稅期間、可使用之所得稅抵減、稅務規劃等假設。任何關於全球經濟環境、產業環境的變遷及法令的改變，均可能引起遞延所得稅資產之重大調整。

### (五) 應計退休金負債之計算

計算確定福利義務之現值時，本公司必須運用判斷及估計以決定財務報導期間結束日之相關精算假設，包含折現率及計畫資產之預期報酬率等。任何精算假設之變動，均可能會重大影響本公司確定福利義務之金額。

### (六) 建造合約工程損益之認列

當建造合約之結果能可靠估計時，與該建造合約有關之合約收入及合約成本，應於報導期間結束日參照合約活動之完成程度(通常稱為完工百分比法)，分別認列為收入及費用。所謂交易結果能可靠估計，必須符合下列所有條件：

1. 收入金額能可靠衡量。
2. 與交易有關之經濟效益很有可能流入企業。
3. 報導期間結束日完成合約尚須發生之成本及合約完成程度皆能可靠估計。
4. 歸屬於合約之成本能明確辨認及可靠衡量。

本公司建造合約大部份為固定合約總價，然施工過程須配合客戶追加、減工程而可能變更影響收入金額及合約成本歸屬之辨認與衡量，且必須估計建造合約所須投入之成本，包括軟體、設備、檢測及人工成本，以及總工時週數完成程度



## 附 件

之估計。惟任何估計成本及完工程度之變動，均可能影響本公司對建造合約工程損益之認列。

### (七)折舊性資產耐用年限變動

本公司不動產廠房及設備一建築物之建築主體結構係為鋼構混凝土結構，經評估建築物主體結構及實際使用狀況，估計可使用年限可較原估計使用年限為長，為使不動產廠房及設備一建築物經濟效益消耗型態基礎一致，及依資產實際使用狀況重新評估該等不動產廠房及設備一建築物使用年限。本公司於民國 104 年 12 月 30 日董事會決議通過，為反映建築物實際使用狀況及未來經濟效益，自民國 105 年起耐用年限自 20 年變更為 50 年。此次耐用年限之估計變動預計對民國 105 年度折舊費用影響減少金額為 3,622 仟元，一季度金額核算約為 906 仟元。此項估計變動影響以後數期，按推延認列其影響，於以後各期處理，亦即影響變動當期及該資產剩餘耐用年限內未來各期之折舊費用。

## 六、重要會計項目之說明

### (一)現金及約當現金

	106 年 12 月 31 日	105 年 12 月 31 日
現 金	\$732	\$709
支票存款	53	53
活期存款	49,816	41,845
外幣活存	29,278	42,779
約當現金	358,023	204,604
合 計	\$437,902	\$289,990

約當現金包括具高度流動性、可隨時轉換成定額現金且價值變動風險甚小之定期存款與短期性之投資，係用於滿足短期現金承諾。

### (二)透過損益按公允價值衡量之金融資產-流動

	106 年 12 月 31 日	105 年 12 月 31 日
持有供交易之金融資產		
基金受益憑證	\$226,727	\$135,675

### (三)無活絡市場之債務工具投資-流動

	106 年 12 月 31 日	105 年 12 月 31 日
定期存款	\$192,066	\$513,600

係存款期間超過三個月以上之定期存款。

### (四)應收帳款及長期應收帳款

	106 年 12 月 31 日	105 年 12 月 31 日
應收帳款-流動	\$225,271	\$312,672
減：備抵呆帳	-	(985)
應收帳款-淨額	\$225,271	\$311,687
應收帳款-關係人	\$185,027	\$25,681

## 附 件

減：備抵呆帳	-	-
應收帳款-關係人淨額	\$185,027	\$25,681
	106年12月31日	105年12月31日
長期應收帳款	\$28,215	\$18,559
減：備抵呆帳	(18,559)	(18,559)
長期應收帳款-淨額	\$9,656	\$-

本公司對客戶之授信期間通常為發票日後六十天。備抵呆帳係參考帳齡分析、歷史經驗及客戶目前財務狀況分析，以估計無法收回之金額。

除已提列減損者，其餘應收帳款金額於報導期間結束日之帳齡分析請參閱下表。本公司針對已逾期但未提列減損之應收帳款，經評估其信用品質並未發生重大改變且相關帳款仍可回收，故尚無減損疑慮。本公司對應收帳款並未持有任何擔保品。

上述應收款項之帳齡分析如下：

	106年12月31日	105年12月31日
未逾期亦未減損	\$309,503	\$242,185
已逾期但未減損		
30天以內	704	-
31天-90天	2,313	211
91天-180天	2,040	18,088
181天以上	105,394	76,884
合 計	\$419,954	\$337,368

上述應收款項備抵呆帳變動資訊如下：

	106年度	105年度
期初金額	(\$19,544)	(\$19,544)
本期沖銷	85	-
轉列其他收入	900	-
期末金額	(\$18,559)	(\$19,544)

(五) 應收(付)建造合約款

	106年12月31日	105年12月31日
累計已發生成本及已認列利益	\$1,273,213	\$1,001,179
減：累計工程進度請款金額	(1,018,539)	(739,690)
進行中合約淨資產負債狀況	\$254,674	\$261,489
列報項目		
應收建造合約款	\$259,582	\$275,762
應收建造合約款-關係人	67,897	-
應付建造合約款	(31,836)	(5,735)
應付建造合約款-關係人	(40,969)	(8,538)
	\$254,674	\$261,489

## 附 件

### (六)存 貨

	106 年 12 月 31 日	105 年 12 月 31 日
遊具備料	\$110,809	\$89,073
減：備抵損失	-	-
合 計	\$110,809	\$89,073

### (七)採用權益法之投資

1. 本公司之子公司列示如下：

被投資公司名稱	設立時間及 目前營運地點	帳面金額		本公司所持有之所有權 權益及表決權百分比	
		106 年 12 月 31 日	105 年 12 月 31 日	106 年 12 月 31 日	105 年 12 月 31 日
		智緯科技股份有限公司	104.05 於桃園市	\$83,572	\$74,263
智巖創藝股份有限公司	104.04 於高雄市	8,332	8,838	60.00%	60.00%
智巖香港有限公司	104.06 於香港	103,398	49,517	100%	100%
智巖全球股份有限公司	104.09 於高雄市	304,911	278,114	100%	100%
		\$500,213	\$410,732		

2. 本公司民國 106 年度及 105 年度所享有子公司損益之份額如下：

	106 年度	105 年度
本公司所享有子公司本期淨利益(損失)之份額	\$90,780	(\$14,599)

3. 截至民國 106 年 12 月 31 日止，上列採用權益法之投資未有提供擔保或質押等用途受限制之情事。

## 附 件

### (八) 不動產、廠房及設備

		106 年度						
成 本		建築物	機器 及設備	運輸設備	辦公設備	其他設備	待驗設備 及未完工程	合計
期初金額		\$593,737	\$10,585	\$280	\$31,853	\$61,699	\$-	\$698,154
增 添		195	225	-	3,733	3,033	60,577	67,763
處 分		-	-	-	-	(116)	-	(116)
重 分 類		-	-	-	-	-	60,347	60,347
期末金額		593,932	10,810	280	35,586	64,616	120,924	826,148
累計折舊 及減損								
期初金額		44,269	7,298	98	16,679	12,707	-	81,051
折舊費用		22,644	1,866	56	7,149	8,598	-	40,313
處 分		-	-	-	-	(116)	-	(116)
重 分 類		-	-	-	-	-	-	-
期末金額		66,913	9,164	154	23,828	21,189	-	121,248
期末淨額		\$527,019	\$1,646	\$126	\$11,758	\$43,427	\$120,924	\$704,900
期初淨額		\$549,468	\$3,287	\$182	\$15,174	\$48,992	\$-	\$617,103
		105 年度						
成 本		建築物	機器 及設備	運輸設備	辦公設備	其他設備	待驗設備 及未完工程	合計
期初金額		\$153,278	\$10,834	\$280	\$18,288	\$21,248	\$394,677	\$598,605
增 添		18,779	121	-	8,967	33,857	38,195	99,919
處 分		-	(370)	-	-	-	-	(370)
重 分 類		421,680	-	-	4,598	6,594	(432,872)	-
期末金額		593,737	10,585	280	31,853	61,699	-	698,154
累計折舊 及減損								
期初金額		26,424	5,460	42	10,013	5,665	-	47,604
折舊費用		17,845	1,879	56	6,666	7,042	-	33,488
處 分		-	(41)	-	-	-	-	(41)
重 分 類		-	-	-	-	-	-	-
期末金額		44,269	7,298	98	16,679	12,707	-	81,051
期末淨額		\$549,468	\$3,287	\$182	\$15,174	\$48,992	\$-	\$617,103
期初淨額		\$126,854	\$5,374	\$238	\$8,275	\$15,583	\$394,677	\$551,001

1. 截至民國 106 年 12 月 31 日止，本公司重分類至待驗設備及未完工程項下，包括購置遊具備料之預付貨款計 60,099 仟元，已於民國 106 年 1 月到貨驗收入庫。

## 附 件

- 民國 106 年第一季經內部管理階層決策，擬將該批遊具備料組裝測試後轉供自營使用。
2. 本公司高雄軟體園區之投資計畫第二期興建工程於民國 105 年 3 月已達可使用狀態，故轉列至建築物。
  3. 本公司建築物之重大組成部分主要有主建物、電氣工程、裝潢工程、給排水與消防工程及空調工程，並分別按其耐用年限 50 年、20 年、10 年、10 年及 8 年予以計提折舊。
  4. 本公司民國 106 年度及 105 年度利息資本化金額分別為 0 仟元及 1,274 仟元。
  5. 不動產、廠房及設備提供擔保情形，請詳附註八之說明。

### (九) 無形資產

	106 年度				
	電腦軟體	專利權	特許權	分潤權	合計
<b>成 本</b>					
期初金額	\$57,440	\$113	\$14,368	\$113,037	\$184,958
增 添	5,513	302	-	-	5,815
期末金額	62,953	415	14,368	113,037	190,773
<b>累計攤銷及減損</b>					
期初金額	23,535	5	4,390	10,362	38,292
攤銷費用	18,364	37	4,789	11,304	34,494
期末金額	41,899	42	9,179	21,666	72,786
期末淨額	\$21,054	\$373	\$5,189	\$91,371	\$117,987
期初淨額	\$33,905	\$108	\$9,978	\$102,675	\$146,666
105 年度					
	電腦軟體	專利權	特許權	分潤權	合計
<b>成 本</b>					
期初金額	\$24,059	\$-	\$-	\$-	\$24,059
增 添	35,817	113	-	15,763	51,693
處 分	(2,436)	-	-	-	(2,436)
重 分 類	-	-	14,368	97,274	111,642
期末金額	57,440	113	14,368	113,037	184,958
<b>累計攤銷及減損</b>					
期初金額	10,125	-	-	-	10,125
攤銷費用	15,846	5	4,390	10,362	30,603
處 分	(2,436)	-	-	-	(2,436)
重 分 類	-	-	-	-	-
期末金額	23,535	5	4,390	10,362	38,292
期末淨額	\$33,905	\$108	\$9,978	\$102,675	\$146,666
期初淨額	\$13,934	\$-	\$-	\$-	\$13,934

## 附 件

本公司於民國 103 年 7 月間與買方某公司簽訂一室內主題樂園遊具設備建造合約，依該合約規定，本公司因建造該遊具設備資產交換而取得門票收入拆分權，其成本係以換出資產即建造該遊具設備應分攤之帳面金額列帳。

本公司於民國 105 年 2 月起按估計經濟效益年限十年期間攤銷上述分潤權並認列分潤收入，本公司民國 106 年度認列之門票分潤收入請詳附註六(十八)之說明；有關之合約承諾，請詳附註九(四)及(五)之說明。

### (十)其他流動及非流動資產

	106 年 12 月 31 日	105 年 12 月 31 日
其他金融資產	\$55,383	\$148,620
應收退稅款	146	20,599
暫付款	-	4,661
預付設備款	-	249
其 他	3,996	2,334
合 計	\$59,525	\$176,463
流 動	\$38,367	\$161,214
非 流 動	21,158	15,249
合 計	\$59,525	\$176,463

其他金融資產提供擔保情形，請詳附註八之說明。

### (十一)其他應付款

	106 年 12 月 31 日	105 年 12 月 31 日
應付薪資	\$60,571	\$35,344
應付設備款	787	3,178
應付勞務費	1,113	820
應付保險費	1,680	1,748
應付退休金	902	976
其 他	8,287	20,001
合 計	\$73,340	\$62,067

### (十二)長期借款

	106 年 12 月 31 日	105 年 12 月 31 日
<u>抵押借款</u>		
合作金庫商業銀行：		
借款期間 105.04~120.10 自民 國 105 年 4 月起，每月付息 一次，按月償還，年利率為 1.57%~1.82%	217,050	230,897
	217,050	230,897
減：一年或一個營業週期內到 期長期負債	(13,909)	(13,681)
非流動負債金額	\$203,141	\$217,216

## 附 件

銀行抵押借款係以本公司建築物設定第一順位抵押權，擔保情形請詳附註八。

### (十三) 員工退休金

	106 年度	105 年度
確定福利之淨退休金成本	\$319	\$410
確定提撥之退休金	5,780	5,815
本期退休金費用合計	\$6,099	\$6,225

1. 依「勞動基準法」之規定，本公司訂有員工退休辦法適用於該制度下所有全職員工，係屬確定福利計畫。依該辦法規定，員工退休金係根據服務年資及退休前六個月之平均經常性薪資計付。本公司並依法按月提撥勞工退休準備金至政府指定之金融機構專戶儲存運用，並由退休基金監督委員會管理，該退休準備金基金餘額並未列入本公司財務報表之資產項下。年度終了前，若估算專戶餘額不足給付次一年度內預估達到退休條件之勞工，次年度 3 月底前將一次提撥其差額。該專戶由中央主管機關擬定之機關管理，故本公司無權參與退休基金之運用。截至民國 106 年及 105 年 12 月 31 日止，本公司退休基金專戶餘額分別為 1,487 仟元及 1,236 仟元。
2. 確定福利義務現值及計畫資產公允價值之調節如下：

	106 年 12 月 31 日	105 年 12 月 31 日
確定福利義務現值	\$9,331	\$8,416
計畫資產之公允價值	(1,496)	(1,244)
淨確定福利負債	\$7,835	\$7,172

3. 淨確定福利負債(資產)變動如下：

	確定福利 義務現值	計畫資產 公允價值	淨確定福利 負債(資產)
106年1月1日	\$8,416	(\$1,244)	\$7,172
服務成本	196	-	196
利息費用(收入)	147	(23)	124
認列於損(益)	343	(23)	320
再衡量數			
計畫資產報酬之精算損(益)	-	11	11
精算損(益)-財務假設變動	332	-	332
精算損(益)-經驗調整	240	-	240
認列於其他綜合損(益)	572	11	583
雇主提撥	-	(240)	(240)
106年12月31日	\$9,331	(\$1,496)	\$7,835

## 附 件

	確定福利 義務現值	計畫資產 公允價值	淨確定福利 負債(資產)
105年1月1日	\$8,576	(\$1,000)	\$7,576
服務成本	276	-	276
利息費用(收入)	154	(20)	134
認列於損(益)	430	(20)	410
再衡量數			
計畫資產報酬之精算損(益)	-	13	13
精算損(益)-財務假設變動	65	-	65
精算損(益)-經驗調整	(655)	-	(655)
認列於其他綜合損(益)	(590)	13	(577)
雇主提撥	-	(237)	(237)
105年12月31日	\$8,416	(\$1,244)	\$7,172

本公司因「勞動基準法」之退休金制度暴露於下列風險：

- (1) 投資風險：中央主管機關擬定之機關透過自行運用及委託經營方式，將勞工退休基金分別投資於權益證券債務證券及銀行存款等標的，惟依據「勞動基準法」規定，整體資產報酬率不得低於當地銀行 2 年定期存款利率；如有低於該利率之情形，由國庫補足之。
- (2) 利率風險：政府公債之利率下降將使確定福利義務現值增加，惟計畫資產之債務投資報酬亦會隨之增加，兩者對淨確定福利負債之影響具有部分抵銷之效果。
- (3) 薪資風險：確定福利義務現值之計算係參考計畫成員之未來薪資。因此計畫成員薪資之增加將使確定福利義務現值增加。

#### 4. 精算假設：

	106 年 12 月 31 日	105 年 12 月 31 日
折現率	1.50%	1.75%
預期薪資增加率	2.00%	2.00%

若重大精算假設分別發生合理可能之變動，在所有其他假設維持不變之情況下，將使確定福利義務現值增加(減少)之金額如下：

	106 年 12 月 31 日	105 年 12 月 31 日
折現率		
增加 0.25%	(\$332)	(\$318)
減少 0.25%	\$346	\$331
預期薪資增加率		
增加 1%	\$1,452	\$1,401
減少 1%	(\$1,255)	(\$1,199)



## 附 件

由於精算假設可能彼此相關，僅單一假設變動之可能性不大，故上述敏感度分析可能無法反映確定福利義務現值實際變動情形。

	106年12月31日	105年12月31日
預期1年內提撥金額	\$240	\$240
加權平均存續期間	17年	18年

5. 按政府制定之「勞工退休金條例」自民國94年7月1日起施行，係屬確定提撥計畫，依規定舊制下留任勞工得選擇繼續適用「勞動基準法」有關之退休金規定，或適用該條例之退休金制度並保留適用該條例前之工作年資。依該條例規定，本公司按勞工每月工資百分之六之提撥率，提撥至勞工保險局，儲存於勞工退休金個人專戶，提撥數列為當期費用。

### (十四) 股本

	106年12月31日	105年12月31日
額定股本	\$500,000	\$500,000
已發行股本	\$446,780	\$446,780

截至民國106年12月31日止，本公司章程額定股數為50,000仟股，每股面額10元，其中保留2,000仟股供發行員工認股權憑證，每股享有一表決權及收取股利之權利，已發行且付清股款之股數為44,678仟股。

本公司民國103年12月19日經股東臨時會決議，為引進策略性投資人，通過採私募方式辦理現金增資發行新股案，發行新股6,000仟股，每股面額10元，以每股溢價240元發行，該增資發行新股基準日業經董事會決議訂為民國104年1月6日；另本公司於民國103年6月11日經股東常會決議，為因應未來營運發展，充實營運資金之需，通過以私募方式辦理現金增資發行新股，私募股數3,300仟股額度內，每股面額10元，授權董事會自股東常會決議之日起一年內一次或分次(不超過兩次)辦理。嗣經董事會決議增資發行新股基準日為民國104年6月4日，私募發行新股計1,030仟股，每股面額10元，以每股溢價308元發行。上述增資案等業已辦妥變更登記完竣，截至本財務報告日止，本公司目前計有私募股份共計7,030仟股，私募新股之權利義務原則上與已發行之普通股相同，惟依法令相關規定，私募新股於交付日起三年內，除證券交易法第43條之8規定之轉讓對象外，不得對其他對象再行賣出。

### (十五) 資本公積

依公司法規定，資本公積除用以彌補公司虧損及符合條件發給新股或現金外，不得使用。公司非於盈餘公積填補資本虧損，仍有不足時，不得以資本公積補充之。

依相關法令規定，公司無虧損者，得依股東會特別決議通過，將屬股本發行溢價及受領贈與之所得所產生之資本公積用以發給新股或現金，惟以現金增資之發行溢價撥充股本時，每年以一次為限，且不得於現金增資年度為之，其合計數並不得超過實收資本額之百分之十為限。

## 附 件

### (十六) 盈餘分配及股利政策

1. 本公司年度如有獲利，應提撥百分之五到百分之十五為員工酬勞，董監事酬勞不高於百分之二。但公司尚有累積虧損時，應預先保留彌補數額。前述員工酬勞得以股票或現金為之，且發給之對象得包括符合一定條件之從屬公司員工，其條件認定授權董事會處理。

本公司年度總決算如有當期淨利，應先提繳稅款，彌補以往年度虧損，次提百分之十為法定盈餘公積，再就其餘額，加計上年度累積未分配盈餘數，為累積可分配盈餘；但法定盈餘公積之提列，已達本公司資本總額時，不在此限。累積可分配盈餘除依法令或主管機關規定提列或迴轉特別盈餘公積，並得視業務需要酌予保留，其餘除派付股息外，如尚有餘額再由股東會決議分派股東紅利。

本公司所處產業環境多變，企業生命週期正值穩定成長階段，考量本公司持續擴充、營運週轉所需資金及長期財務規劃，並滿足股東對現金流入之需求，本公司之股利政策係依公司法等相關法規規定採剩餘股利政策。依公司未來資本預算規劃來衡量未來年度資金需求，然後先以保留盈餘融通所需資金後，剩餘之盈餘才以現金股利或股票股利之方式分派之，其中現金股利不得低於股利總數之百分之十。

2. 依公司法規定，公司無盈餘時，不得分派股息及紅利。法定盈餘公積除彌補公司虧損及公司無虧損者發給新股或現金外，不得使用之。以法定盈餘公積發給新股或現金者，以該項公積超過實收資本額百分之二十五之部分為限。
3. 本公司分派盈餘時，依法令規定須就當年度資產負債表日之其他權益項目借方餘額提列特別盈餘公積始得分派，嗣後其他權益項目借方餘額迴轉時，迴轉金額得列入可供分派盈餘中。
4. 本公司民國 105 年度盈餘分配案，於民國 106 年 5 月 31 日經股東會決議後，與董事會決議並無差異，盈餘分配情形如下：

	105 年度	
	金額	每股股利(元)
法定盈餘公積	\$10,135	
現金股利	110,610	\$2.50
合 計	\$120,745	

5. 本公司董事會於民國 107 年 3 月 12 日通過擬提交股東會之民國 106 年度盈餘分配案，議案如下：

	106 年度	
	金額	每股股利(元)
法定盈餘公積	\$26,567	
特別盈餘公積	4,049	
迴轉特別盈餘公積	(751)	
現金股利	176,976	\$4.00
股票股利	88,488	2.00
合 計	\$295,329	

## 附 件

### (十七)庫藏股票

為留任及網羅優秀人才並激勵員工士氣及提升員工向心力，本公司於民國 104 年 7 月 23 日至 9 月 1 日止，按股價新台幣 249.5 元至 283 元購入本公司股票 1,000 仟股，買回股份總金額為 266,072 仟元，截至民國 106 年 12 月 31 日止，本公司流通在外股數為 44,244 仟股。

本公司於民國 106 年度並未有新增將部分庫藏股轉讓予員工。

本公司於民國 105 年 1 月 27 日經董事會決議通過將買回之庫藏股票轉讓予員工：

1. 上開認股選擇權之基本資訊如下：

協議之類型	給與日	給予數量(仟股)	既得條件
庫藏股票轉讓予員工	105.1.27	566	立即既得

2. 上述股份基礎給付協議之詳細資訊如下：

認股選擇權	105 年 1 月 1 日至 12 月 31 日	
	認股權數量(仟股)	加權平均(元)
1 月 1 日期初流通在外認股權	-	\$-
本期給與認股權	566	266.07
本期執行認股權	(566)	266.07
12 月 31 日期末流通在外認股權	-	
12 月 31 日期末可執行認股權	-	

3. 上開認股選擇權計畫係採 Black-Scholes 選擇權評價模式估計給與日認股選擇權之公平價值，相關資訊如下：

協議之類型	給與日	股票價格(元)	履約價格(元)	預期波動率	預期存續期間(年)	無風險利率	每單位公平價值
庫藏股票轉讓與員工	105.1.27	268	266.07	46.21%	0.1151	0.21%	\$17.70

4. 本公司於給與日認列之酬勞成本計 10,018 仟元。

5. 民國 105 年度股份基礎給付交易-權益所產生之費用為 452 仟元。

### (十八)營業收入

項 目	106 年度	105 年度
建造合約收入	\$1,134,785	\$818,109
手機軟體收入	-	57
勞務收入及維修收入	49,975	5,242
銷貨收入	1,076	2,566
門票分潤收入	16,363	13,938
權利金收入	-	25,308
合 計	\$1,202,199	\$865,220

## 附 件

### (十九) 其他利益及損失

	106 年度	105 年度
透過損益按公允價值衡量之金融資產		
利益(損失)	\$2,220	(\$515)
租金收入	1,572	1,272
淨外幣兌換損失	(46,609)	(5,800)
處分投資利益	-	2,405
其他利益	31,617	23,700
其他損失	(507)	(177)
合 計	(\$11,707)	\$20,885

### (二十) 費用性質之額外資訊

項 目	106 年度		
	屬營業成本者	屬營業費用者	合計
員工福利費用			
薪資費用	\$16,672	\$141,817	\$158,489
勞健保費用	1,886	8,960	10,846
退休金費用	1,038	5,061	6,099
其他員工福利費用	865	6,630	7,495
合計	\$20,461	\$162,468	\$182,929
折舊費用	\$5,223	\$35,090	\$40,313
攤銷費用	\$23,729	\$10,765	\$34,494
項 目	105 年度		
	屬營業成本者	屬營業費用者	合計
員工福利費用			
薪資費用	\$22,294	\$120,360	\$142,654
勞健保費用	1,509	8,558	10,067
退休金費用	1,432	4,793	6,225
其他員工福利費用	1,167	7,832	8,999
合計	\$26,402	\$141,543	\$167,945
折舊費用	\$4,141	\$29,347	\$33,488
攤銷費用	\$20,653	\$9,950	\$30,603

截至民國 106 年及 105 年 12 月 31 日之員工人數分別為 144 人及 170 人，與上述員工福利費用之彙列計算基礎一致。

本公司民國 106 年度及 105 年度員工酬勞及董監事酬勞係按當期獲利未提撥員工酬勞及董監酬勞前之金額按比率估列。

本公司董事會於民國 107 年 3 月 12 日及民國 106 年 3 月 14 日，分別決議配發民國 106 年度員工現金酬勞 28,115 仟元及董事酬勞 5,907 仟元及民國 105

## 附 件

年度員工現金酬勞 13,647 仟元及董事酬勞 2,729 仟元，前述擬配發金額分別與本公司民國 106 年度及 105 年度以費用列帳之金額並無重大差異。

員工酬勞及董監事酬勞之估計發放金額認列為當期費用，若嗣後董事會決議實際配發金額與估列數有差異時，則列為次一年度之損益。有關本公司董事會決議之員工酬勞及董監酬勞相關資訊可至公開資訊觀測站查詢。

### (二十一) 所得稅

1. 本期認列於損益之所得稅費用組成如下：

	106 年度	105 年度
當期所得稅費用(利益)		
本期損益之當期所得稅	\$36,971	\$25,169
未分配盈餘加徵之當期所得稅	-	-
以前年度所得稅本期認列之調整	(1,185)	(1,064)
當期所得稅小計	35,786	24,105
遞延所得稅費用(利益)		
與暫時性差異之產生及迴轉有關	(1,359)	(4,024)
遞延所得稅小計	(1,359)	(4,024)
本期認列於損益之所得稅費用	\$34,427	\$20,081

本期會計所得與認列於損益之所得稅費用調節如下：

	106 年度	105 年度
稅前淨利	\$300,097	\$121,435
稅前淨利按法定利率(17%)計算之稅額	\$51,016	\$20,644
免稅收益及課稅目的不可減除之費用		
免稅所得	(6,356)	1,825
不可減除之費用	282	27
未認列暫時性差異之變動	(9,330)	(26)
暫時性差異之產生及迴轉		(1,325)
以前年度所得稅調整	(1,185)	(1,064)
本期認列於損益之所得稅費用	\$34,427	\$20,081

我國於民國 107 年 1 月宣布修正中華民國所得稅法，將營利事業所得稅稅率由 17%調整為 20%，並自民國 107 年度施行。此外，民國 107 年度未分配盈餘所適用之稅率將由 10%調降為 5%。106 年 12 月 31 日已認列之遞延所得稅資產，預計因稅率變動將於民國 107 年調整增加 1,118 仟元。

2. 認列於其他綜合損益所得稅：

	106 年度	105 年度
遞延所得稅費用(利益)		
確定福利計畫之再衡量數	(\$99)	\$98
國外營運機構財務報表換算之兌換差額	329	(469)
	\$230	(\$371)

## 附 件

3. 因暫時性差異及虧損扣抵而產生之各遞延所得稅資產或負債餘額變動情形：

	106 年度			期末餘額
	期初餘額	帳列於損益	認列於其他 綜合損益	
暫時性差異				
未實現之確定福利退休金	\$495	\$13	\$-	\$508
應收帳款評價損失	689	237	-	926
未實現兌換損失(利益)	724	1,665	-	2,389
折舊費用	1,666	(24)	-	1,642
權益法認列之投資損失	444	(444)	-	-
未實現保固費用	943	(88)	-	855
確定福利計畫之再衡量數	(85)	-	99	14
國外營運機構財務報表換算之 兌換差額	329	-	(329)	-
遞延所得稅資產	<u>\$5,205</u>	<u>\$1,359</u>	<u>(\$230)</u>	<u>\$6,334</u>
	105 年度			
	期初餘額	帳列於損益	認列於其他 綜合損益	期末餘額
暫時性差異				
未實現之確定福利退休金	\$465	\$30	\$-	\$495
應收帳款評價損失	278	411	-	689
未實現兌換損失(利益)	(1,153)	1,877	-	724
金融資產評價損失	342	(342)	-	-
折舊費用	1,701	(35)	-	1,666
未實現之銷貨利益	863	(863)	-	-
權益法認列之投資損失(利益)	(1,559)	2,003	-	444
未實現保固費用	-	943	-	943
確定福利計畫之再衡量數	13	-	(98)	(85)
國外營運機構財務報表換算之 兌換差額	(140)	-	469	329
遞延所得稅資產	<u>\$810</u>	<u>\$4,024</u>	<u>\$371</u>	<u>\$5,205</u>

4. 未認列遞延所得稅資產之可減除暫時性差異之金額：

	106 年 12 月 31 日	105 年 12 月 31 日
採用權益法之投資產生之 可減除暫時性差異	\$4,197	\$21,886
其他可減除暫時性差異	14,174	15,975
	<u>\$18,371</u>	<u>\$37,861</u>

5. 未認列遞延所得稅負債之可減除暫時性差異之金額：

	106 年 12 月 31 日	105 年 12 月 31 日
採用權益法之投資產生之 應課稅暫時性差異	\$52,997	\$-

## 附 件

### 6. 兩稅合一相關資訊：

	106 年 12 月 31 日	105 年 12 月 31 日
可扣抵稅額帳戶餘額	\$14,692	\$31,854
盈餘分配稅額扣抵比率	15.73%	24.79%

依所得稅法規定，屬中華民國境內居住之個人股東其可扣抵稅額比率予以減半。惟依民國 107 年 1 月修正之所得稅法，兩稅合一之部分設算扣抵制度自民國 107 年 1 月 1 日起廢除，將不再有可扣抵稅額之適用。

7. 本公司營利事業所得稅結算申報，業經稅捐稽徵機關核定至民國 104 年度。

### (二十二) 每股盈餘

	106 年度	105 年度
基本每股盈餘	\$6.00	\$2.30
稀釋每股盈餘	\$6.00	\$2.30

計算每股盈餘之分子及分母揭露如下：

	金額 (仟元)	股數 (仟股)	每股盈餘 (元)
<b>106 年度</b>			
<b>基本每股盈餘</b>			
歸屬予母公司業主之本期淨利	\$265,670	44,244	\$6.00
具稀釋作用潛在普通股之影響	-	-	
<b>稀釋每股盈餘</b>			
歸屬予母公司業主之本期淨利	\$265,670	44,244	\$6.00
加潛在普通股之影響			
<b>105 年度</b>			
<b>基本每股盈餘</b>			
歸屬予母公司業主之本期淨利	\$101,354	44,142	\$2.30
具稀釋作用潛在普通股之影響	-	-	
<b>稀釋每股盈餘</b>			
歸屬予母公司業主之本期淨利	\$101,354	44,142	\$2.30
加潛在普通股之影響			

## 附 件

### 七、關係人交易

本公司與關係人間之重大交易事項明細揭露如下：

#### (一)關係人名稱及其關係

關係人名稱	與本公司之關係
智歲全球股份有限公司(以下簡稱智歲全球)	子公司
智緯科技股份有限公司(以下簡稱智緯科技)	子公司
智歲香港有限公司(以下簡稱智歲香港)	子公司
智歲遊樂設備(上海)有限公司(以下簡稱智歲遊樂設備)	孫公司
智歲文化創意(上海)有限公司(以下簡稱智歲文化創意)	曾孫公司
Brogent Japan Entertainment 株式會社	合資企業
日商株式會社講談社(以下簡稱日商講談社)	關聯企業

#### (二)與關係人之重大交易事項

##### 1. 營業收入

帳 列 項 目	關係人名稱/類別	106年度	105年度
建造合約收入	智歲香港	\$166,391	\$39,090
	智歲遊樂設備	127,383	56,171
	其他子公司	9,386	69,313
銷貨收入	其他子公司	385	2,563
門票收入	其他子公司	465	-
維修收入	其他子公司	-	108
權利金收入	關聯企業	-	25,308
		\$304,010	\$192,553

本公司承攬關係人之建造合約總價，係依據預估工程投入成本加計合理管理費用及利潤，經雙方比、議價後決定，並按合約約定收款條件收款。截至民國 106 年及 105 年 12 月 31 日止，本公司承攬子公司建造合約之淨資產負債狀況如下：

	106年12月31日	105年12月31日
累計已發生成本及已認列利益	\$253,085	\$-
減：累計工程進度請款金額	(185,188)	-
應收建造合約款-關係人	\$67,897	\$-
累計已發生成本及已認列利益	\$165,625	\$51,462
減：累計工程進度請款金額	(206,594)	(60,000)
應付建造合約款-關係人	(\$40,969)	(\$8,538)



## 附 件

### 2. 進貨

關 係 人 類 別	106年度	105年度
智緯科技	\$128,465	\$131,048
其他子公司	9,000	15,152
合 計	\$137,465	\$146,200

### 3. 應收關係人款項

帳 列 項 目	關 係 人 類 別	106年12月31日	105年12月31日
應收帳款-關係人	智崴香港	\$93,238	\$-
	智崴遊樂設備	91,300	-
	日商講談社	-	25,308
	其他子公司	489	-
	其他合資企業	-	373
		\$185,027	\$25,681
其他應收款-關係人	其他子公司	\$295	\$-

### 4. 應付關係人款項

帳 列 項 目	關 係 人 類 別	106年12月31日	105年12月31日
應付票據-關係人	智緯科技	\$1,096	\$60,652
應付帳款-關係人	智緯科技	\$54,838	\$39,315
	其他子公司	6,300	3,310
		\$61,138	\$42,625
其他應付款-關係人	其他子公司	\$2,056	\$33

### 5. 出售不動產、廠房及其他設備

關 係 人 類 別	106 年 度	105 年 度
其他子公司	\$-	\$329

### 6. 其他關係人交易

帳 列 項 目	關 係 人 類 別	106 年 度	105 年 度
預付貨款(年底)	智緯科技	\$71,280	\$58,230
預收專案款	智崴香港	\$240,482	\$-
	智崴文化創意	91,300	-
	智崴全球	60,000	60,000
		\$391,782	\$60,000
其他預收款	其他子公司	\$60	\$-
推銷費用	其他子公司	\$-	\$2,571
研發費用	其他子公司	\$-	\$76
其他收入	其他子公司	\$1,572	\$1,366

## 附 件

本公司與關係人之其餘交易，因無相關同類交易可循，其交易條件係由雙方協商決定。

7. 關係人資金貸與他人及提供背書保證情形：請詳附註十三(一)1. 資金貸與他人及 2. 為他人背書保證之說明。

(二)董事、監察人、總經理及副總經理等主要管理階層薪酬總額資訊如下：

	106 年度	105 年度
短期員工福利	\$13,200	\$9,726
退職後福利	319	410
合 計	\$13,519	\$10,136

### 八、抵質押之資產

資產項目	106 年 12 月 31 日	105 年 12 月 31 日	擔保用途
其他金融資產-流動 (質押定存)	\$34,225	\$133,620	工程履約保證、保固金
其他金融資產-非流動 (質押定存)	15,000	15,000	租地開發履約保證
其他金融資產-非流動 (受限制資產-備償戶)	6,158	-	工程履約保證
建築物	403,983	420,050	長期借款
帳面金額合計	\$459,366	\$568,670	

### 九、重大或有負債及未認列之合約承諾

(一)本公司截至民國 106 年及 105 年 12 月 31 日止，為工程履約及保固而開立之履約保證票據均為 15,468 仟元。

(二)本公司截至民國 106 年及 105 年 12 月 31 日止，為工程履約及保固而由銀行保證之履約保證金額分別為 66,519 仟元及 182,826 仟元

(三)重大營業租賃協議

本公司為提升技術水準、企業形象、集中研發資源及因應未來持續成長，需提高產能以達永續經營理念，於民國 101 年 2 月 29 日承租高雄軟體科技園區土地 1.85 公頃，規劃投資建立營運及研發中心；租賃期間自民國 101 年 3 月 14 日至民國 121 年 3 月 13 日，共計 20 年，到期時可再續約。截至民國 106 年 12 月 31 日本公司已提供 15,000 仟元定期存款質設作為此承租標的之開發履約保證。民國 106 年度及 105 年度分別認列之租金支出計 8,805 仟元及 7,424 仟元。

經高雄市政府重新規定地價，自民國 105 年 2 月 1 日起，土地每月租金由每平方公尺 50 元調整為每平方公尺 68.75 元計算。另為促進區內廠商投資意願，塑造優質產業環境，並降低民國 105 年土地公告地價上漲致廠商租金負擔增加之衝擊，爰自民國 106 年 1 月 1 日起至民國 106 年 12 月 31 日止園區管理處實施土地租金優惠方案，土地每月租金由每平方公尺 68.75 元調整為每平方公尺 53.76 元計算。

## 附 件

前述租約未來年度之最低租金給付總額如下：

未來年度	106 年 12 月 31 日	105 年 12 月 31 日
一年內	\$12,211	\$9,068
超過一年但不超過五年	60,441	57,388
超過五年	140,455	155,719
合 計	\$213,107	\$222,175

(四)本公司於民國 103 年 7 月間與買方某公司簽訂一室內主題樂園遊具設備建造合約，合約總價為 375,000 仟元，買方應先向本公司完成支付工作之各期款項計 150,000 仟元，其餘與合約總價之差額即 225,000 仟元應由買方以拆分門票所得之收入支付。買方支付超過合約總價後，於該遊具設備持續營運期間需按門票拆分辦法支付門票所得收入給本公司。

(五)本公司於民國 103 年 10 月間與賣方某公司簽訂一版權使用合約，包括特許權日幣 6,250 仟元及權利金保證款日幣 48,000 仟元。本公司將於版權使用期間依合約規定按門票收入比例支付權利金，並於權利金保證款項下減除，不足減除時，本公司仍需依約繼續支付權利金。

(六)本公司為他人背書保證情形，請詳附註十三(一)2. 為他人背書保證之說明。

### 十、重大之災害損失

本公司並無重大之災害損失發生。

### 十一、重大之期後事項

本公司並無重大之期後事項發生。

### 十二、其 他

#### (一)金融工具

##### 1. 金融工具之種類

金融資產	106 年 12 月 31 日	105 年 12 月 31 日
現金及約當現金	\$437,902	\$289,990
透過損益按公允價值衡量之 金融資產	226,727	135,675
無活絡市場之債務工具投資- 流動	192,066	513,600
應收帳款及票據	225,271	311,687
應收帳款-關係人淨額	185,027	25,681
其他應收款	1,337	22,053
其他應收款-關係人	295	-
存出保證金	6,224	6,620
其他金融資產	55,383	148,620
長期應收款項	9,656	-
合 計	\$1,339,888	\$1,453,926

## 附 件

	106 年 12 月 31 日	105 年 12 月 31 日
金融負債		
應付帳款及票據	\$39,441	\$112,946
應付帳款及票據-關係人	62,234	103,277
其他應付款	73,340	62,067
其他應付款-關係人	2,056	33
長期銀行借款 (含一年內到期)	217,050	230,897
合 計	\$394,121	\$509,220

### 2. 財務風險管理目的

本公司財務風險管理目標，係為管理與營運活動相關之市場風險(包括匯率風險、利率風險及價格風險)、信用風險及流動性風險。為降低相關財務風險，本公司致力於辨認、評估並規避市場之不確定性，以降低市場變動對公司財務績效之潛在不利影響。

本公司之重要財務活動，係經董事會依相關規範及內部控制制度進行覆核。於財務計畫執行期間，本公司必須恪遵關於整體財務風險管理及權責之相關財務操作程序。

### 3. 市場風險

本公司主要暴露於外幣匯率變動及利率變動等市場風險，分析說明如下：

#### (1) 外幣匯率風險

本公司營運活動所從事之業務涉及若干非功能性貨幣，係以外幣進行交易，故受匯率波動之影響，因此產生外幣匯率風險。

有關外幣匯率風險之敏感性分析，屬財務報導期間結束日之外幣貨幣性項目者計算，當新臺幣對美元升值(或貶值)百分之十時，本公司於民國106年度及105年度之淨利將分別減少(或增加)197,547仟元及109,373仟元；當新臺幣對加幣升值(或貶值)百分之十時，本公司於民國106年度及105年度之淨利將分別減少(或增加)3,040仟元及1,200仟元；當新臺幣對歐元升值(或貶值)百分之十時，本公司於民國106年度及105年度之淨利將分別減少(或增加)1,768仟元及3,193仟元；當新臺幣對人民幣升值(或貶值)百分之十時，本公司於民國106年度及105年度之淨利將分別減少(或增加)72,229仟元及37,066仟元。

#### (2) 利率風險

利率風險係指由於市場利率之變動所造成金融工具公允價值變動之風險。本公司之利率風險，主要係來自於固定收益投資與固定利率借款。

有關於利率風險之敏感度分析，係以財務報導期間結束日固定收益投資及固定利率借款之利率變動為計算基礎。假若利率上升(或下降)十個基

## 附 件

點(0.1%)，本公司於民國 106 年度及 105 年度之淨利將分別減少(或增加)232 仟元及 229 仟元。

### (3)其他價格風險

本公司金融工具之價格風險，主要係來自於分類為透過損益按公允價值衡量之金融資產及金融負債。

有關金融工具價格風險之敏感性分析，係以財務報導期間結束日之公允價值變動為計算基礎。假若金融工具價格上升(或下降)七個百分點(7%)，本公司於民國 106 年度及 105 年度之淨利將分別增加(或減少)15,871 仟元及 9,497 仟元。

## 4. 信用管理風險

信用管理風險係指交易對方違反合約義務並對本公司造成財物損失之風險。本公司之信用風險，主要係來自於營運活動產生之應收款項，及投資活動產生之銀行存款、固定收益投資及其他金融工具。營運相關信用風險與財務信用風險係分別管理。

### (1)營運相關信用風險

為維持應收帳款的品質，本公司已建立營運相關信用風險管理之程序。個別客戶之風險評估係考量包括該客戶之財務狀況、信評機構評等、本公司內部信用評等、歷史交易紀錄及目前經濟狀況等多項可能影響客戶付款能力之因素。本公司亦會在適當時機使用某些信用增強工具，如預付貨款及信用保險等，以降低特定客戶之信用風險。

截至民國 106 年及 105 年 12 月 31 日，前三大客戶應收帳款非關係人總額佔本公司應收帳款總額之百分比分別為 40.52%及 71.86%，其餘應收帳款之信用集中風險相對並不重大。

### (2)財務信用風險

銀行存款、固定收益投資及其他金融工具之信用風險，係由本公司財務部門衡量並監控。由於本公司之交易對象及履約他方均係信用良好之銀行及具投資等級及以上之金融機構、公司組織及政府機關，無重大之履約疑慮，故無重大之信用風險。

## 5. 流動性風險管理

本公司管理流動性風險之目標，係為維持營運所需之現金及約當現金、高流動性之有價證券及足夠的銀行融資額度等，以確保本公司具有充足的財務彈性。

下表係彙總列示本公司已約定還款期間之金融負債分析，其係依據本公司最早可能被要求還款之日期，並以金融負債未折現現金流量(含本金及利息)編製。

## 附 件

	短於一年	二至三年	四至五年	五年以上	合計
<b>106年12月31日</b>					
應付帳款及票據	\$39,441	\$-	\$-	\$-	\$39,441
應付帳款及票據-關係人	62,234	-	-	-	62,234
其他應付款	73,340	-	-	-	73,340
其他應付款-關係人	2,056	-	-	-	2,056
長期銀行借款	17,564	35,320	35,320	157,464	245,668
合計	<u>\$194,635</u>	<u>\$35,320</u>	<u>\$35,320</u>	<u>\$157,464</u>	<u>\$422,739</u>
<b>105年12月31日</b>					
應付帳款及票據	\$112,946	\$-	\$-	\$-	\$112,946
應付帳款及票據-關係人	103,277	-	-	-	103,277
其他應付款	62,067	-	-	-	62,067
其他應付款-關係人	33	-	-	-	33
長期銀行借款	17,578	35,360	35,360	175,325	263,623
合計	<u>\$295,901</u>	<u>\$35,360</u>	<u>\$35,360</u>	<u>\$175,325</u>	<u>\$541,946</u>

### 6. 金融工具之公允價值衡量

#### (1) 按攤銷後成本衡量金融工具之公允價值

本公司認為，按攤銷後成本衡量之金融資產及金融負債於合併財務報告中之帳面金額趨近公允價值。

#### (2) 衡量公允價值所採用之評價技術及假設如下：

- D. 現金及約當現金、應收款項、其他金融資產—流動、短期借款及應付款項等之公允價值約等於帳面金額，主要係因此類工具之到期期間短。
- E. 具標準條款與條件並於活絡市場交易之金融資產及金融負債，其公允價值係參照市場報價決定(包括上市櫃股票及基金受益憑證等)。
- F. 其他金融資產及金融負債之公允價值，係以現金流量折現分析為基礎決定，其利率及折現率等假設主要參照類似工具相關資訊、存續期間適用殖利率曲線等資訊。

#### (3) 認列於資產負債表之公允價值衡量

以下係提供原始認列後以公允價值衡量之金融工具的相關分析，並以公允價值之可觀察程度分為第一至第三等級。

- D. 第一等級公允價值衡量係指以來自活絡市場相同資產或負債之公開報價(未經調整)。

## 附 件

E. 第二等級公允價值衡量係指除第一等級之公開報價外，以屬於該資產或負債直接(亦即價格)或間接(亦即由價格推導而得)可觀察之輸入值推導公允價值。

F. 第三等級公允價值衡量係指評價技術係非以可觀察市場資料為基礎之資產或負債之輸入值(不可觀察之輸入值)推導公允價值。

### 以重複性基礎和公允價值衡量之金融資產及負債

本公司以重複性基礎按公允價值衡量之金融資產及金融負債，其公允價值層級如下：

		106 年 12 月 31 日			
		第一等級	第二等級	第三等級	合計
<u>透過損益按公允價值衡量之金融資產</u>					
基金受益憑證		\$226,727	\$-	\$-	\$226,727
		105 年 12 月 31 日			
		第一等級	第二等級	第三等級	合計
<u>透過損益按公允價值衡量之金融資產</u>					
基金受益憑證		\$135,675	\$-	\$-	\$135,675

本公司以重複性基礎按公允價值衡量之金融資產於民國 106 年度及 105 年度均未有第一級與第二級公允價值衡量間移轉之情形。

本公司於民國 106 年度及 105 年度均未有取得或處分以第三級公允價值衡量之金融資產等情形。

### (二) 資本風險管理

本公司資本管理之最主要目標，係確認維持健全之信用評等及良好之資本比率，以支持企業營運及股東權益之極大化。本公司依經濟情況以管理並調整資本結構，可能藉由調整股利支付、返還資本或發行新股以達成維持及調整資本結構之目的。

### (三) 本公司具重大影響之外幣金融資產及負債資訊如下：

		106 年 12 月 31 日			105 年 12 月 31 日		
		外 幣	匯 率	新 臺 幣	外 幣	匯 率	新 臺 幣
<u>金融資產</u>							
<u>貨幣性項目</u>							
美 金		\$66,500	29.76	\$1,979,040	\$34,583	32.25	\$1,115,302
加拿大幣		1,282	23.71	30,396	502	23.91	12,003
歐 元		497	35.57	17,678	1,011	33.90	34,273
人民幣		160,360	4.565	732,043	82,120	4.62	379,394
日 幣		180	0.2642	48	180	0.28	50

## 附 件

### 非貨幣性項目

日 幣	19,590	0.2642	5,176	33,333	0.28	9,333
-----	--------	--------	-------	--------	------	-------

	106 年 12 月 31 日			105 年 12 月 31 日		
	外 幣	匯 率	新 臺 幣	外 幣	匯 率	新 臺 幣
<u>金融負債</u>						
<u>貨幣性項目</u>						
美 金	120	29.76	3,571	669	32.25	21,575
歐 元	-	-	-	69	33.90	2,339
人 民 幣	2,137	4.565	9,755	1,891	4.62	8,736

### 十三、附註揭露事項

#### (四)重大交易事項相關資訊

編號	項 目	附表
1	資金貸與他人	一
2	為他人背書保證	二
3	期末持有有價證券情形(不含投資子公司、關聯企業及合資權益部分)	三
4	累積買進或賣出同一有價證券之金額達新臺幣三億元或實收資本額 20%以上	無
5	取得不動產之金額達新臺幣三億元或實收資本額 20%以上	無
6	處分不動產之金額達新臺幣三億元或實收資本額 20%以上	無
7	與關係人進、銷貨之金額達新臺幣一億元或實收資本額 20%以上	四
8	應收關係人款項達新臺幣一億元或實收資本額 20%以上	五
9	從事衍生工具交易	無

#### (五)轉投資事業相關資訊

轉投資事業相關資訊(不包含大陸被投資公司)請詳附表六。

#### (六)大陸投資資訊

大陸投資資訊請詳附表七。



## 附 件

附表一：資金貸與他人

編號	貸出資金之公司	貸與對象	往來項目	是否為關係人	本期最高餘額 (註三)	期末餘額 (註三)	實際動支金額	資金貸與性質 (註四)	業務往來金額	有短期融通資金必要之原因	提列備抵呆帳金額	擔保品		對個別對象資金貸與限額 (註二)	資金貸與總限額 (註一)
												名稱	價值		
0	本公司	智崴全球股份有限公司	其他應收款 -關係人-其他	是	\$264,352	\$264,352	\$-	2	\$-	營運週轉	\$-	-	\$-	\$274,699	\$1,098,799
		智崴香港有限公司	其他應收款 -關係人-其他	是	264,352	264,352	-	2	-	營運週轉	-	-	-	274,699	1,098,799
		智緯科技股份有限公司	其他應收款 -關係人-其他	是	264,352	264,352	-	2	-	營運週轉	-	-	-	274,699	1,098,799

註一：對子公司資金貸與總額以不超過本公司最近期財務報表淨值之百分之四十為限。

註二：對子公司資金貸與之個別限額以其淨值之百分之十為限。

註三：係董事會決議之金額。

註四：資金貸與性質之說明如下：

3. 有業務往來
4. 有短期資金融通之必要

附表二：為他人背書保證

單位：新台幣仟元(除另予註明者外)

編號	背書保證者公司名稱	被背書保證對象		對單一企業背書保證限額 (註一及註二)	本期最高背書保證餘額 (註三)	期末背書保證餘額 (註三)	實際動支金額 (外幣為仟元)	以財產擔保之背書保證金額	累計背書保證金額佔最近期財務報表淨值之比率	背書保證最高限額 (註二)	屬母公司對子公司背書保證	屬子公司對母公司背書保證	屬對大陸地區背書保證
		公司名稱	關係										
0	本公司	智崴遊樂設備(上海)有限公司	孫公司	\$824,099	\$210,180	\$210,180	-	-	7.65%	\$1,373,499	是	否	是
		智崴文化創意(上海)有限公司	曾孫公司	824,099	140,120	140,120	-	-	5.10%	1,373,499	是	否	是

註一：對單一企業背書保證額度不得超過本公司淨值之百分之三十。

註二：對外背書保證總額度以本公司淨值百分之五十為限。

註三：係董事會決議之金額。

## 附 件

附表三：期末持有有價證券情形

(不含投資子公司、關聯企業及合資權益部分)

單位：新台幣仟元(除另予註明者外)

持有 之公司	有價證券種類及名稱(註一)	與有價證券發行人之關 係(註二)	帳列項目	期		備註 (註四)
				股數/單位數 (仟)	帳面金額 (外幣為仟元) (註三)	
本公司	<u>附買回債券</u>					
	台塑開曼	無	約當現金	-	USD 2,000	- USD 2,000
	<u>基金</u>					
	保德信投信-人民幣貨幣市場基金	無	透過損益按公允價值衡量之 金融資產-流動	957	RMB 10,535	- RMB 10,535
	元大投信-全球美元公司債券基金	無	透過損益按公允價值衡量之 金融資產-流動	983	9,394	- 9,394
	瀚亞債券精選組合基金 A 新臺幣	無	透過損益按公允價值衡量之 金融資產-流動	363	5,100	- 5,100
	瀚亞收益優化證券投資信託基金	無	透過損益按公允價值衡量之 金融資產-流動	50	USD 511	- USD 511
	摩根投信多重收益基金美元累計	無	透過損益按公允價值衡量之 金融資產-流動	7	USD 1,223	- USD 1,223
	摩根投信新興市場債券美元	無	透過損益按公允價值衡量之 金融資產-流動	36	USD 757	- USD 757
	摩根投信環球企業債券基金	無	透過損益按公允價值衡量之 金融資產-流動	62	USD 1,062	- USD 1,062
	野村投信亞太新興債券累積型	無	透過損益按公允價值衡量之 金融資產-流動	483	RMB 5,074	- RMB 5,074
野村投信全球短期收益(美元)	無	透過損益按公允價值衡量之 金融資產-流動	113	USD 1,204	- USD 1,204	
智崑全球	<u>普通股股票</u>					
	This is Holland B.V.	無	以成本衡量之金融資產- 非流動	-	17,856	- 17,856
	飛躍文創股份有限公司	無	透過損益按公允價值衡量之 金融資產-流動	264	8,860	0.93% 8,860

## 附 件

單位:新台幣仟元(除另予註明者外)

持有 之公司	有價證券種類及名稱(註一)	與有價證券發行人之關 係(註二)	帳列項目	期 末		備註 (註四)	
				股數/單位數 (仟)	帳面金額 (外幣為仟元) (註三)		持股 比例(%)
智崴全球	特別股股票 This is Holland B.V.	無	持有至到期日金融資產- 非流動	-	35,570	-	35,570

註一：本表所稱有價證券，係指屬國際會計準則第 39 號「金融工具:認列與衡量」範圍內之股票、債券、受益憑證及上述項目所衍生之有價證券。

註二：有價證券發行人非屬關係人者，該欄免填。

註三：按公允價值衡量者，帳面金額乙欄請填公允價值評價調整後及扣除累計減損之帳面餘額；非屬按公允價值衡量者，帳面金額乙欄請填原始成本或攤銷後成本扣除累計減損之帳面餘額。

註四：所列有價證券有因提供擔保、質押借款或其他依約定而受限制使用者，應於備註欄註明提供擔保或質押股數、擔保或質借金額及限制使用情形。

### 附表四：與關係人進、銷貨之金額達新臺幣一億元或實收資本額 20%以上

進(銷)貨之公 司	交易對象名稱	關係	交易情形				交易條件與一般交易不 同之情形及原因		應收(付)票據、帳款		備註
			進(銷)貨	金額	佔總進(銷) 貨之比率	授信期間	單價	授信期間	餘額	佔總應收 (付)票據、帳 款之比率	
本公司	智緯科技股份 有限公司	子公司	進貨	\$128,465	18%	月結 60 天	\$-	\$-	(\$55,934)	(55%)	
	智崴香港有限公司	子公司	銷貨	166,391	14%	月結 60 天	-	-	93,238	21%	
	智崴遊樂設備(上 海)有限公司	孫公司	銷貨	127,383	10%	月結 60 天	-	-	91,300	21%	
智崴全球股 份有限公司	智崴文化創意(上 海)有限公司	關聯企業	銷貨	127,264	79%	月結 60 天	-	-	24,651	79%	
智崴香港有 限公司	智崴文化創意(上 海)有限公司	孫公司	銷貨	219,333	100%	月結 60 天	-	-	-	-	

## 附 件

附表五：應收關係人款項達新臺幣一億元或實收資本額 20%以上

帳列應收款項 之公司	交易對象名稱	關係	應收關係人 款項餘額	週轉天數 (註一)	逾期應收關係人款項		應收關係人款項期 後收回金額	提列備抵損失金額	備註
					金額	處理方式			
本公司	智崴香港有限公司	子公司	\$93,238	82	\$-	-	\$-	\$-	
	智崴遊樂設備(上海) 有限公司	孫公司	91,300	91	-	-	-	-	

註一：週轉天數之計算係未包含其他應收關係人款。

附表六：轉投資事業相關資訊（不包含大陸被投資公司）

單位：新台幣仟元(除另予註明者外)

投資公司 名稱	被投資 公司名稱	所在地 區	主要 營業項目	原始投資金額		期末持有			被投資公司 本期(損)益	本期認列之 投資(損)益 (註一)	備註
				本期期末 (外幣為仟元)	去年 年底	股數 (仟股)	比率%	帳面金額 (外幣為仟元)			
本公司	智緯科技股份有 限公司	桃園市	體感遊樂設備 關鍵組件之 製造及買賣	\$55,000	\$55,000	7,200	61.11%	\$83,572	\$15,037	\$9,189	子公司
	智崴創藝股份有 限公司	高雄市	體感遊樂設備 周邊商品之 開發及銷售	9,000	\$9,000	900	60.00%	8,332	(831)	(506)	子公司
	智崴香港 有限公司	香港	轉投資及貿易 業務	54,063 (USD 1,700)	54,063 (USD 1,700)	-	100.00%	103,398 (USD 3,474)	55,610 (USD 1,827)	55,610 (USD 1,827)	子公司
	智崴全球股份有 限公司	高雄市	自營據點開發 與經營業務	300,000	300,000	30,000	100.00%	304,911	34,177	26,487	子公司
智崴香港	Brogent Japan Entertainment 株式會社	東京	日本國內業務 經營及周邊 商品開發與 銷售	10,161 (JPY 35,000)	7,458 (JPY 25,000)	-	40.00%	8,061 (JPY 30,511)	(2,552) (JPY (9,407))	(註二)	合資企 業

註一：本期認列之投資(損)益業已考量公司間交易之未實現損益之影響數。

註二：該被投資公司之損益業已包含於其投資公司。為避免混淆，於此不再另行表達。

## 附 件

附表七：大陸投資資訊

單位：新台幣仟元/外幣仟元

大陸被投資公司名稱	主要營業項目	實收資本額	投資方式 (註一)	本期期初 自台灣匯出 累積投資 金額	本期匯出或收回 投資金額		本期期末 自台灣匯出累 積投資金額	被投資公司 本期(損)益	本公司 直接或 間接投 資之持 股比例	本期認列 投資(損)益	期末投資 帳面金額	截至本 期止已 匯回投 資收益
					匯出	收回						
智崴遊樂設備(上海)有限公司	進出口貿易 業務	\$22,690 (USD 700)	2	\$22,690 (USD 700)	\$-	\$-	\$22,690 (USD 700)	\$45,139 (USD 1,483)	100%	\$45,139	\$64,526 (USD 2,168) (註二)	\$-
智崴文化創意(上海)有限公司	自營據點開 發與經營 業務	14,961 (RMB 3,000)	3	-	-	-	-	\$30,674 (RMB 6,810)	100%	30,674	43,483 (RMB 9,525) (註二)	-

本期期末累計自台灣匯出 赴大陸地區投資金額	經 濟 部 投 審 會 核 准 投 資 金 額	依 經 濟 部 投 審 會 規 定 赴 大 陸 地 區 投 資 限 額
\$22,690 (USD 700)	\$22,690 (USD 700)	\$1,648,199

註一、投資方式區分為下列三種，標示種類別即可：

- (1)直接赴大陸地區從事投資。
- (2)透過第三地區公司(智崴香港有限公司)再投資大陸。
- (3)其他方式

註二、經台灣母公司簽證會計師查核之財務報表。

## 附 件

### 十四、營運部門資訊

本公司業已依規定於合併財務報表揭露相關營運部門資訊，請參閱合併財務報告。

### 柒、重要會計項目明細表

民國 106 年 12 月 31 日各重要會計項目明細表如下(除特別註明外，單位為新臺幣仟元)：

#### (一)現金及約當現金

項 目	摘 要	金 額
現 金		\$732
銀行存款-支票存款		53
銀行存款-活期存款		49,816
銀行存款-外幣活存	美金 840,202.76 元，匯率 29.71	24,962
銀行存款-外幣活存	加幣 22,269.73 元，匯率 23.60	526
銀行存款-外幣活存	人民幣 834,729.51 元，匯率 4.54	3,790
約當現金-定期存款	人民幣 22,300,000，匯率 4.54	101,242
	期間 106.12.21~107.02.28，年利率 3.55%~3.88%	
	加幣 1,250,000，匯率 23.60	29,500
	期間 106.12.14~107.01.27，年利率 0.30%~0.40%	
	美金 5,650,000，匯率 29.71	167,861
	期間 106.12.20~107.01.27，年利率 1.60%~1.98%	
約當現金-附買回債券	期間 106.12.25~107.01.24，年利率 1.60%	59,420
合 計		<u>\$437,902</u>

## 附 件

### (二) 透過損益按公允價值衡量之金融資產-流動明細表

金融商品名稱	摘要	股數/單位數(仟)	面值	總額	利率	取得成本	公允價值(註)		
							單價(元)	總額(仟元)	備註
<b>基金</b>									
保德信投信-人民幣貨幣市場基金	透過損益按公允價值衡量之金融資產-流動	957	-	-	-	\$48,190	11.0117	\$47,830	
元大投信-全球美元公司債券基金		983	-	-	-	10,000	9.5603	9,394	
瀚亞債券精選組合基金 A 新臺幣		363	-	-	-	5,000	14.0393	5,100	
瀚亞收益優化證券投資信託基金		50	-	-	-	15,172	10.2193	15,181	
摩根投信-多重收益基金美元累計		7	-	-	-	36,149	183.2700	36,336	
摩根投信-新興市場債券美元		36	-	-	-	22,593	21.3000	22,504	
摩根投信-環球企業債券基金		62	-	-	-	31,631	17.1600	31,563	
野村投信-亞太新興債券累積型		483	-	-	-	23,128	10.5098	23,038	
野村投信-全球短期收益(美元)		113	-	-	-	36,150	10.6626	35,781	
合 計						\$228,013		\$226,727	

註：公允價值係按民國 106 年 12 月底之收盤價及淨資產價值計算。

## 附 件

### (三) 無活絡市場之債務工具投資-流動

項 目	摘 要	金 額
台幣定存	期間 106.04.12~107.01.12，年利率 0.8%	\$54,666
台幣定存計 43 筆	定存金額各筆未超過 5,000 仟元者，有三個月、半年期、一年期、二年期等，分別陸續於未來一年內到期，年利率區 0.10%~1.065%	137,400
合 計		\$192,066

### (四) 應收帳款明細表

客 戶 名 稱	摘 要	金 額	備 註
應收帳款-流動			
A 客戶		\$84,847	
B 客戶		50,344	
C 客戶		42,512	
D 客戶		26,453	
E 客戶		17,329	
其 他		3,786	各項餘額未達 5%
小 計		225,271	
減：備抵呆帳		-	
合 計		\$225,271	
長期應收帳款			
F 客戶		\$18,559	
G 客戶		9,656	
減：備抵呆帳		(18,559)	
合 計		\$9,656	

### (五) 應收帳款-關係人明細表

客 戶 名 稱	摘 要	金 額	備 註
智歲香港		\$93,238	
智歲遊樂設備		91,300	
智歲全球		489	
減：備抵呆帳		-	
合 計		\$185,027	



## 附 件

### (六) 存貨明細表

項 目	摘 要	金 額		備 註
		成 本	淨變現價值	
遊具備料		\$110,809	\$110,809	
減：備抵跌價及呆滯損失		-		
合 計		\$110,809		

### (七) 在建工程變動明細表

工程名稱	期初金額	本期增加	本期減少	期末餘額
		工程成本(含工程損益)	完工轉出	
2013-4 工程	\$103,859	\$-	\$-	\$103,859
2015-2 工程	210,260	27,916	-	238,176
2015-3 工程	199,139	5,111	(204,250)	-
2015-4 工程	51,463	5,173	-	56,636
2015-5 工程	318,929	54,476	(373,405)	-
2016-1 工程	57,615	85,985	-	143,600
2016-2 工程	21,150	105,053	-	126,203
2016-3 工程	21,142	(519)	-	20,623
2016-4 工程	10,379	169,734	-	180,113
2016-5 工程	7,243	52,476	-	59,719
2017-1 工程	-	57,151	-	57,151
2017-2 工程	-	46,540	-	46,540
2017-3 工程	-	33,978	-	33,978
2017-4 工程	-	25,402	-	25,402
2017-5 工程	-	30,977	-	30,977
2017-6 工程	-	18,597	-	18,597
2017-7 工程	-	95,914	-	95,914
2017-8 工程	-	-	-	-
2017-9 工程	-	29,963	-	29,963
2017-10 工程	-	5,762	-	5,762
合 計	\$1,001,179	\$849,689	(\$577,655)	\$1,273,213

註：本期應收建造合約款及應收建造合約款-關係人=在建工程期末餘額超過預收工程款期末餘額部分者之合計=\$327,479 仟元。

### (八) 預付款項明細表

項 目	摘 要	金 額	備 註
預付貨款	專案工程款	\$120,374	
其他預付費用	營業產生	7,312	
其 他		9,794	各項餘額未達 5%
合 計		\$137,480	

### (九) 其他流動資產明細表

項 目	摘 要	金 額	備 註
質押定存	106.12.31 前陸續到期	\$34,225	年利率 0.08%~1.065%
其 他		4,142	各項餘額未達 5%
合 計		\$38,367	

## 附 件

被投資公司	期初餘額		本期增加		本期減少		投資利益 (損失)	國外營運機構 財務報表換算 之兌換差額	未依持股比 例認列被投資 公司現金增資	資本公積 員工認股權	期末餘額			
	股數 (仟)	金額	股數(仟)	金額	股數(仟)	金額					股數 (仟)	持股(%)	金額	擔保或 質押情形
智緯科技股份 有限公司	6,545	\$74,263	655	\$-	-	\$-	\$9,189	\$-	\$-	\$119	7,200	61.11%	\$83,571	無
智崑創藝股份 有限公司	900	8,838	-	-	-	-	(506)	-	-	-	900	60.00%	8,332	無
智崑香港有限 公司	-	49,517	-	-	-	-	55,610	(2,115)	387	-	-	100%	103,399	無
智崑全球股份 有限公司	30,000	278,114	-	-	-	-	26,487	-	-	310	30,000	100%	304,911	無
合 計		\$410,732		\$-		\$-	\$90,780	(\$2,115)	\$387	\$429			\$500,213	

### (十) 採權益法之長期股權投資變動明細表

## 附 件

### (十一)其他非流動資產明細表

名 稱	到期日	利率區間	金 額
質押定存	106.09.23~107.03.23	0.08%	\$15,000
備償戶		0.06%	6,158
合 計			<u>\$21,158</u>

### (十二)應付票據明細表

客戶名稱	摘 要	金 額	備 註
A 公 司	營業產生	\$5,829	
B 公 司	營業產生	5,413	
C 公 司	營業產生	2,375	
D 公 司	營業產生	822	
其 他		1,289	各項餘額未達 5%
合 計		<u>\$15,728</u>	

### (十三)應付票據-關係人明細表

客戶名稱	摘 要	金 額	備 註
智緯科技股份有限公司		<u>\$1,096</u>	

### (十四)應付帳款明細表

客戶名稱	摘 要	金 額	備 註
A 公 司	營業產生	\$9,682	
B 公 司	營業產生	3,385	
C 公 司	營業產生	2,468	
D 公 司	營業產生	1,354	
其 他		6,824	各項餘額未達 5%
合 計		<u>\$23,713</u>	

### (十五)其他應付款明細表

項 目	摘 要	金 額	備 註
應付薪資		\$60,571	
其 他		12,769	各項目餘額未達 5%
合 計		<u>\$73,340</u>	

## 附 件

### (十六) 預收工程款變動明細表

工程名稱	期初金額	本期增加數	本期減少數	期末餘額
2013-4 工程	\$109,594	\$-	(\$8,246)	\$101,348
2015-2 工程	133,199	57,677	-	190,876
2015-3 工程	112,255	91,995	(204,250)	-
2015-4 工程	60,000	-	-	60,000
2015-5 工程	280,054	93,351	(373,405)	-
2016-1 工程	44,588	104,804	-	149,392
2016-2 工程	-	91,950	-	91,950
2016-3 工程	-	119,883	-	119,883
2016-4 工程	-	51,187	-	51,187
2017-1 工程	-	58,388	-	58,388
2017-2 工程	-	91,950	-	91,950
2017-3 工程	-	42,051	-	42,051
2017-4 工程	-	24,342	-	24,342
2017-5 工程	-	5,575	-	5,575
2017-6 工程	-	31,597	-	31,597
合 計	\$739,690	\$864,750	(\$585,901)	\$1,018,539

註：本期應付建造合約款及應付建造合約款-關係人=預收工程款期末餘額超過在建工程期末餘額部分者之合計=\$72,805 仟元。

### (十七) 長期借款明細表

債權人	摘 要	借款金額	契約期限	利率	抵押或擔保	備註
合作金庫商業銀行	長期抵押借款	\$217,050	105.04.11~ 120.10.13	1.57%~ 1.82%	有	建築物抵押
	減：一年內到期部分	(13,909)				
合 計		\$203,141				

### (十八) 營業收入明細表

項 目	數 量	金 額	備 註
建造合約收入		\$1,134,785	
勞務收入及維修收入		49,979	
銷貨收入		1,076	
門票分潤收入		16,363	
減：銷貨折讓與退回		(4)	
淨 額		\$1,202,199	

## 附 件

### (十九) 營業成本明細表

項 目	摘 要	金 額	備 註
建造合約成本		\$605,695	
門票成本		34,952	
其他營業成本		21,441	
合 計		\$662,088	

### (二十) 推銷費用明細表

項 目	摘 要	金 額	備 註
廣告費		\$11,217	
薪資支出		10,035	
旅 費		4,128	
其 他		6,892	各項金額未達 5%
合 計		\$32,272	

### (二十一) 管理及總務費用明細表

項 目	摘 要	金 額	備 註
薪資支出		\$68,273	
折 舊		30,677	
租金支出		12,423	
什 費		11,544	
其 他		46,070	各項金額未達 5%
合 計		\$168,987	

### (二十二) 研究發展費用明細表

項 目	摘 要	金 額	備 註
薪資支出		\$63,550	
什項購置		26,220	
什 費		7,608	
其 他		22,413	各項金額未達 5%
合 計		\$119,791	

## 附 件

### (二十三) 營業外收入及支出明細表

項 目	摘 要	金 額	備 註
營業外收益			
投資收益	採用權益法認列之子司及 合資損益之份額	\$90,780	
什項收入	主係為補助款	31,617	
其 他		9,544	各項金額未達 5%
小 計		<u>131,941</u>	
營業外費損			
兌換損失		46,609	
利息費用	銀行借款之利息	3,789	
其 他		507	各項金額未達 5%
小 計		<u>50,905</u>	
合 計		<u>\$81,036</u>	

台北市會計師公會會員印鑑證明書 北市財證字第 1071597 號

會員姓名：(1) 羅裕傑  
(2) 劉慧萍

事務所名稱：正大聯合會計師事務所

事務所地址：台北市忠孝東路六段 21 號 5 樓

事務所電話：(02)2789-0887

事務所統一編號：03925836

會員證書字號：(1) 北市會證字第 2062 號

委託人統一編號：13158496

(2) 北市會證字第 3907 號

印鑑證明書用途：辦理 智歲資訊科技股份有限公司

106 年度 (自民國 106 年 1 月 1 日至

106 年 12 月 31 日) 財務報表之查核簽證。

簽名式 (一)	羅裕傑	存會印鑑 (一)	
簽名式 (二)	劉慧萍	存會印鑑 (二)	

理事長：




核對人：




中華民國

月 9 日



北市財證字第 1071597 號



智歲資訊科技股份有限公司



董事長 黃仲銘

